

2011年7月地上デジタルテレビ放送受信機器国内出荷実績

(単位：千台、%)	2011年7月		2011年年計(1-7月)		累計
		前年同月比		前年同期比	
テレビ合計	2,702	164.8	14,073	132.5	81,134
CRTテレビ	-	-	-	-	720
薄型テレビ	2,702	164.8	14,073	132.5	80,414
デジタルレコーダ	155	164.7	587	87.8	10,520
BDレコーダ	753	221.8	3,731	178.5	13,342
チューナ	676	564.7	3,404	409.2	6,974
ケーブルテレビ用STB	159	95.2	1,128	110.7	11,134
地上デジタルチューナ内蔵PC	67	113.0	663	116.0	3,487
受信機器合計	4,513	-	23,585	-	126,591

注：STBの定義：ケーブルでデジタル伝送された地上・BS・110度CSデジタル放送を受信する端末

デジタルレコーダの定義：地上デジタルチューナを内蔵したDVDレコーダ（プレーヤ含む）

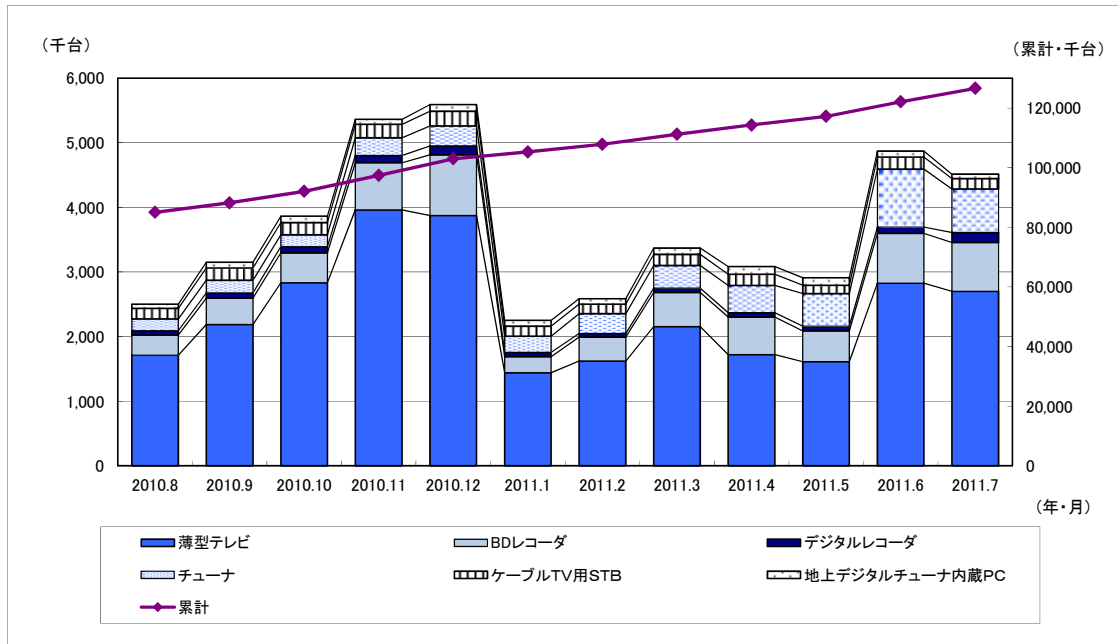
BDレコーダは次世代光ディスクレコーダより名称変更。2007年10-12月実績より統計開始、累計値にはHD DVDを含む

CRTテレビは2008年4月より統計廃止

7月の概況

- [地上デジタル受信機器全体] 地上デジタル放送受信機器の7月の出荷実績は4,513千台となった。アナログ停波に伴う駆け込み需要により、先月に続き400万台を超え大幅な出荷増となった。内訳は、テレビ受信機：2,702千台、チューナ：676千台、STB：159千台、デジタルレコーダ：155千台、BDレコーダ：753千台、地上デジタルチューナ内蔵PC：67千台であった。前年同月比で見ると、テレビ受信機は164.8%、チューナは564.7%、STBは95.2%、デジタルレコーダは164.7%、BDレコーダは221.8%、地上デジタルチューナ内蔵PCは113.0%であった。地上デジタル放送受信機器の出荷累計台数は126,591千台となった。
- [地上デジタルテレビ] テレビ受信機の出荷累計台数が8,000万台を超えた。月別出荷台数は2009年6月から26ヶ月連続で100万台を超え、また2ヶ月連続で200万台を超えた。
- [その他の地上デジタル対応機器] STB、デジタルレコーダ、BDレコーダ、地上デジタルチューナ内蔵PCの地上デジタル放送受信機器全体に占める割合は25.2%であった。
- [参考データ] ワンセグ対応携帯電話の2011年6月出荷実績（月次）、車載用地上デジタルテレビ受信機器の2011年7月出荷実績（月次）を追加した。

地上デジタルテレビ放送受信機器国内出荷実績推移（台数）



■ 2011年実績

単位：千台、下段斜体字は前年同月比（%）

	2011.1	2011.2	2011.3	2011.4	2011.5	2011.6	2011.7	2011.8	2011.9	2011.10	2011.11	2011.12	2011年計	累計
テレビ合計	1,439 <i>129.4</i>	1,622 <i>116.6</i>	2,153 <i>97.1</i>	1,719 <i>124.4</i>	1,611 <i>128.1</i>	2,826 <i>174.2</i>	2,702 <i>164.8</i>						14,073 <i>132.5</i>	81,134
CRTテレビ	—	—	—	—	—	—	—						—	720
薄型テレビ	1,439 <i>129.4</i>	1,622 <i>116.6</i>	2,153 <i>97.1</i>	1,719 <i>124.4</i>	1,611 <i>128.1</i>	2,826 <i>174.2</i>	2,702 <i>164.8</i>						14,073 <i>132.5</i>	80,414
デジタルレコーダ	68 <i>68.8</i>	60 <i>73.7</i>	69 <i>60.4</i>	68 <i>67.3</i>	72 <i>80.0</i>	96 <i>106.3</i>	155 <i>164.7</i>						587 <i>87.8</i>	10,520
BDレコーダ	248 <i>117.0</i>	367 <i>137.2</i>	528 <i>148.1</i>	583 <i>178.2</i>	477 <i>168.2</i>	774 <i>255.2</i>	753 <i>221.8</i>						3,731 <i>178.5</i>	13,342
チューナ	251 <i>149.4</i>	306 <i>286.8</i>	351 <i>247.8</i>	420 <i>377.5</i>	506 <i>546.8</i>	895 <i>968.2</i>	676 <i>564.7</i>						3,404 <i>409.2</i>	6,974
ケーブルテレビ用STB	156 <i>134.2</i>	148 <i>126.6</i>	173 <i>95.8</i>	175 <i>129.6</i>	129 <i>89.2</i>	188 <i>118.7</i>	159 <i>95.2</i>						1,128 <i>110.7</i>	11,134
地上デジタルチューナ 内蔵PC	89 <i>110.1</i>	83 <i>120.7</i>	95 <i>133.6</i>	120 <i>115.5</i>	114 <i>212.0</i>	94 <i>70.6</i>	67 <i>113.0</i>						663 <i>116.0</i>	3,487
受信機器合計	2,250	2,586	3,370	3,085	2,909	4,872	4,513						23,585	126,591

■ 2010年実績

単位：千台、下段斜体字は前年同月比（%）

	2010.1	2010.2	2010.3	2010.4	2010.5	2010.6	2010.7	2010.8	2010.9	2010.10	2010.11	2010.12	2010年計	累計
テレビ合計	1,112 <i>176.3</i>	1,392 <i>173.3</i>	2,217 <i>217.6</i>	1,383 <i>169.3</i>	1,258 <i>156.9</i>	1,622 <i>148.3</i>	1,640 <i>139.0</i>	1,710 <i>167.1</i>	2,185 <i>192.1</i>	2,833 <i>244.8</i>	3,961 <i>260.0</i>	3,874 <i>162.0</i>	25,187 <i>185.5</i>	67,061
CRTテレビ	—	—	—	—	—	—	—	—	—	—	—	—	—	720
薄型テレビ	1,112 <i>176.3</i>	1,392 <i>173.3</i>	2,217 <i>217.6</i>	1,383 <i>169.3</i>	1,258 <i>156.9</i>	1,622 <i>148.3</i>	1,640 <i>139.0</i>	1,710 <i>167.1</i>	2,185 <i>192.1</i>	2,833 <i>244.8</i>	3,961 <i>260.0</i>	3,874 <i>162.0</i>	25,187 <i>185.5</i>	66,341
デジタルレコーダ	98 <i>122.4</i>	81 <i>105.1</i>	114 <i>114.4</i>	101 <i>98.2</i>	90 <i>99.3</i>	90 <i>98.5</i>	94 <i>89.6</i>	69 <i>73.8</i>	82 <i>81.0</i>	94 <i>89.1</i>	113 <i>105.7</i>	140 <i>73.2</i>	1,166 <i>93.7</i>	9,933
BDレコーダ	212 <i>151.3</i>	268 <i>184.1</i>	356 <i>170.1</i>	327 <i>178.8</i>	284 <i>159.1</i>	303 <i>132.9</i>	340 <i>153.4</i>	313 <i>178.1</i>	409 <i>175.5</i>	464 <i>182.8</i>	731 <i>235.8</i>	938 <i>152.4</i>	4,946 <i>170.9</i>	9,612
チューナ	168 <i>1298.6</i>	107 <i>1021.4</i>	142 <i>1081.7</i>	111 <i>401.6</i>	93 <i>314.2</i>	92 <i>262.5</i>	120 <i>352.1</i>	181 <i>548.7</i>	194 <i>113.5</i>	183 <i>71.9</i>	273 <i>153.1</i>	307 <i>138.1</i>	1,969 <i>192.9</i>	3,570
ケーブルテレビ用STB	116 <i>131.9</i>	117 <i>122.8</i>	181 <i>103.0</i>	135 <i>141.1</i>	145 <i>113.6</i>	159 <i>113.2</i>	167 <i>125.5</i>	166 <i>130.9</i>	190 <i>114.8</i>	190 <i>144.7</i>	207 <i>119.9</i>	228 <i>125.9</i>	2,000 <i>122.5</i>	10,006
地上デジタルチューナ 内蔵PC	81 <i>240.3</i>	69 <i>245.8</i>	71 <i>233.5</i>	104 <i>214.3</i>	54 <i>187.7</i>	133 <i>333.5</i>	60 <i>146.1</i>	62 <i>188.1</i>	91 <i>400.9</i>	100 <i>171.8</i>	77 <i>180.1</i>	103 <i>185.4</i>	1,004 <i>217.3</i>	2,824
受信機器合計	1,787	2,033	3,081	2,161	1,923	2,400	2,421	2,500	3,151	3,865	5,361	5,590	36,272	103,006

- 注）1. 四捨五入しているため、内訳が合計と一致しない場合がある。
 2. CRTテレビは2008年4月より統計を廃止した。
 3. 液晶テレビ、PDPテレビは、2009年4月より薄型テレビに統合した。これに伴い、2009年1月～3月も統合した値を示した。
 4. 累計は、CRTテレビは2003年6月から、薄型テレビの内液晶テレビは2003年6月から、同PDPテレビは2003年8月から、チューナは2003年9月から、ケーブルテレビ用STBは2000年9月から、デジタルレコーダは2004年2月から、地上デジタルチューナ内蔵PCは2005年1月からの合計出荷台数を示している。
 5. BDレコーダの累計にはHD DVD含む。2007年10月より四半期統計として実施、2008年4月より月次統計に移行。2009年4月に次世代光ディスクレコーダを改称。
 6. デジタルレコーダは、地上デジタルチューナを内蔵したDVDレコーダ（プレーヤ含む）

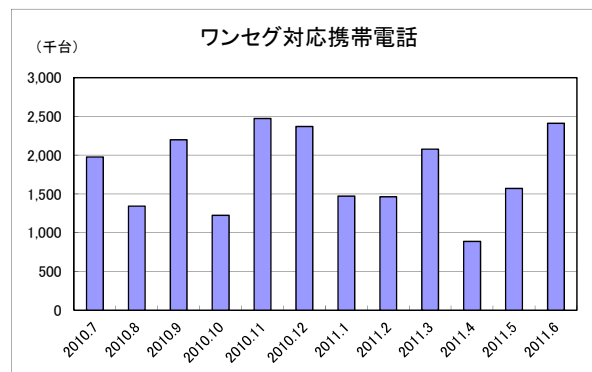
※2009年以前の地上デジタルテレビ放送受信機器国内出荷実績データは、下記 URL をご参照下さい。

<http://www.jeita.or.jp/japanese/stat/digital/>

【参 考】

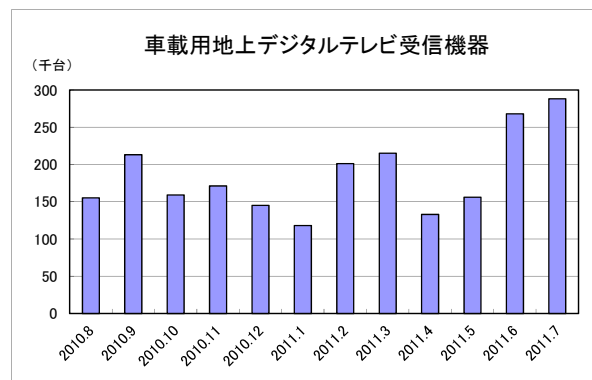
■ワンセグ対応携帯電話 (単位：千台)

～2010年6月	87,188
2010年7月	1,975
2010年8月	1,341
2010年9月	2,198
2010年10月	1,223
2010年11月	2,472
2010年12月	2,369
2011年1月	1,470
2011年2月	1,461
2011年3月	2,077
2011年4月	886
2011年5月	1,569
2011年6月	2,411
累 計	108,639



■車載用地上デジタルテレビ受信機器 (単位：千台)

～2010年7月	4,978
2010年8月	155
2010年9月	213
2010年10月	159
2010年11月	171
2010年12月	145
2011年1月	118
2011年2月	201
2011年3月	215
2011年4月	133
2011年5月	156
2011年6月	268
2011年7月	288
累 計	7,199



以上