

## 2010年6月地上デジタルテレビ放送受信機器国内出荷実績

(単位：千台、%)	2010年6月		2010年年計(1-6月)		累計
		前年同月比		前年同期比	
テレビ合計	1,622	148.3	8,983	173.9	50,858
CRTテレビ	-	-	-	-	720
薄型テレビ	1,622	148.3	8,983	173.9	50,138
デジタルレコーダ	87	95.6	564	104.0	9,330
BDレコーダ	303	132.9	1,750	161.4	6,416
チューナ	92	262.5	712	552.9	2,313
ケーブルテレビ用STB	159	113.2	852	118.0	8,858
地上デジタルチューナ内蔵PC	133	333.5	512	244.7	2,332
受信機器合計	2,397	-	13,373	-	80,108

注：STBの定義：ケーブルでデジタル伝送された地上・BS・110度CSデジタル放送を受信する端末

デジタルレコーダの定義：地上デジタルチューナを内蔵したDVDレコーダ

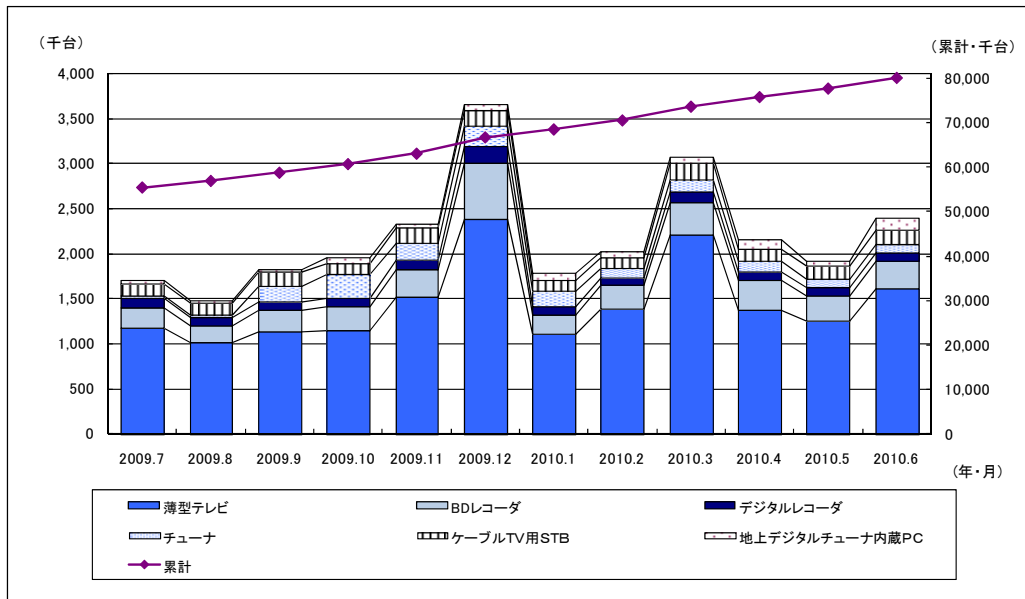
BDレコーダは次世代光ディスクレコーダより名称変更。2007年10-12月実績より統計開始、累計値にはHD DVDを含む

CRTテレビは2008年4月より統計廃止

### 6月の概況

- [地上デジタル受信機器全体] 地上デジタル放送受信機器の6月の出荷実績は2,412千台となった。内訳は、テレビ受信機：1,622千台、チューナ：92千台、STB：159千台、DVDレコーダ：87千台、BDレコーダ：303千台、地上デジタルチューナ内蔵PC：133千台であった。前年同月比で見ると、テレビ受信機は148.3%、チューナは262.5%、STBは113.2%、DVDレコーダは95.6%、BDレコーダは132.9%、地上デジタルチューナ内蔵PCは333.5%であった。地上デジタル放送受信機器の出荷累計台数は8,000万台を超えて、80,108千台となった。
- [地上デジタルテレビ] 6月で13ヶ月連続100万台を超えた。今回、テレビ受信機の出荷累計台数は5,000万台に達した。6月の地上デジタルテレビのカラーテレビ全体に占める割合は、ほぼ100%となった。
- [その他の地上デジタル対応機器] 6月のDVDレコーダとBDレコーダをあわせた地上デジタルチューナ搭載率は、99.7%となった。STB、DVDレコーダ、BDレコーダ、地上デジタルチューナ内蔵PCの地上デジタル放送受信機器全体に占める割合は28.5%であった。
- [参考データ] ワンセグ対応携帯電話の2010年5月出荷実績(月次)、車載用地上デジタルテレビ受信機器の2010年6月出荷実績(月次)を追加した。

## 地上デジタルテレビ放送受信機器国内出荷実績推移（台数）



### ■ 2010年実績

単位：千台、下段斜体字は前年同月比（%）

	2010.1	2010.2	2010.3	2010.4	2010.5	2010.6	2010.7	2010.8	2010.9	2010.10	2010.11	2010.12	2010年計	累計
テレビ合計	1,112 <i>176.3</i>	1,392 <i>173.3</i>	2,217 <i>217.6</i>	1,383 <i>169.3</i>	1,258 <i>156.9</i>	1,622 <i>148.3</i>							8,983 <i>167.4</i>	50,858
CRTテレビ	—	—	—	—	—	—							—	720
薄型テレビ	1,112 <i>176.3</i>	1,392 <i>173.3</i>	2,217 <i>217.6</i>	1,383 <i>169.3</i>	1,258 <i>156.9</i>	1,622 <i>148.3</i>							8,983 <i>167.4</i>	50,138
デジタルレコーダ	98 <i>122.4</i>	81 <i>105.1</i>	114 <i>114.4</i>	98 <i>94.4</i>	86 <i>94.7</i>	87 <i>95.6</i>							564 <i>98.0</i>	9,330
BDレコーダ	212 <i>151.3</i>	268 <i>184.1</i>	356 <i>170.1</i>	327 <i>178.8</i>	284 <i>159.1</i>	303 <i>132.9</i>							1,750 <i>162.2</i>	6,416
チューナ	168 <i>1298.6</i>	107 <i>1021.4</i>	142 <i>1081.7</i>	111 <i>401.6</i>	93 <i>314.2</i>	92 <i>262.5</i>							712 <i>517.3</i>	2,313
ケーブルテレビ用STB	116 <i>131.9</i>	117 <i>122.8</i>	181 <i>103.0</i>	135 <i>141.1</i>	145 <i>113.6</i>	159 <i>113.2</i>							852 <i>120.7</i>	8,858
地上デジタルチューナ 内蔵PC	81 <i>240.3</i>	69 <i>245.8</i>	71 <i>233.5</i>	104 <i>214.3</i>	54 <i>187.7</i>	133 <i>333.5</i>							512 <i>244.7</i>	2,332
受信機器合計	1,787	2,033	3,081	2,157	1,919	2,397							13,373	80,108

※赤字は事後修正値

### ■ 2009年実績

単位：千台、下段斜体字は前年同月比（%）

	2009.1	2009.2	2009.3	2009.4	2009.5	2009.6	2009.7	2009.8	2009.9	2009.10	2009.11	2009.12	2009年計	累計
テレビ合計	631 <i>132.9</i>	803 <i>121.1</i>	1,019 <i>117.4</i>	816 <i>123.9</i>	802 <i>125.0</i>	1,094 <i>130.7</i>	1,180 <i>142.7</i>	1,023 <i>156.4</i>	1,138 <i>133.6</i>	1,158 <i>166.6</i>	1,523 <i>156.6</i>	2,392 <i>169.8</i>	13,579 <i>142.2</i>	41,874
CRTテレビ	—	—	—	—	—	—	—	—	—	—	—	—	—	720
薄型テレビ	631 <i>132.9</i>	803 <i>121.1</i>	1,019 <i>117.4</i>	816 <i>123.9</i>	802 <i>125.0</i>	1,094 <i>130.7</i>	1,180 <i>142.7</i>	1,023 <i>156.4</i>	1,138 <i>133.6</i>	1,158 <i>166.6</i>	1,523 <i>156.6</i>	2,392 <i>169.8</i>	13,579 <i>142.2</i>	41,154
デジタルレコーダ	80 <i>38.1</i>	77 <i>45.8</i>	99 <i>48.6</i>	103 <i>60.2</i>	91 <i>58.0</i>	91 <i>52.6</i>	105 <i>71.6</i>	93 <i>71.9</i>	101 <i>77.7</i>	106 <i>78.9</i>	107 <i>67.4</i>	191 <i>77.7</i>	1,245 <i>61.3</i>	8,767
BDレコーダ	140 <i>—</i>	145 <i>—</i>	210 <i>—</i>	183 <i>227.4</i>	178 <i>217.2</i>	228 <i>186.7</i>	221 <i>160.0</i>	176 <i>162.3</i>	233 <i>168.7</i>	254 <i>151.5</i>	310 <i>167.5</i>	616 <i>161.2</i>	2,895 <i>183.6</i>	4,666
*累計にはHD DVD含む	—	—	—	—	—	—	—	—	—	—	—	—	—	—
チューナ	13 <i>139.3</i>	10 <i>90.4</i>	13 <i>106.4</i>	28 <i>215.7</i>	29 <i>278.4</i>	35 <i>244.0</i>	34 <i>237.5</i>	33 <i>222.2</i>	171 <i>1108.9</i>	254 <i>1878.3</i>	179 <i>1269.5</i>	222 <i>1367.9</i>	1,021 <i>640.8</i>	1,601
ケーブルテレビ用STB	88 <i>75.1</i>	95 <i>73.5</i>	175 <i>116.1</i>	96 <i>80.6</i>	128 <i>110.6</i>	140 <i>93.9</i>	133 <i>133.9</i>	127 <i>126.5</i>	165 <i>113.6</i>	132 <i>172.1</i>	172 <i>143.2</i>	181 <i>112.7</i>	1,632 <i>110.0</i>	8,006
地上デジタルチューナ 内蔵PC	34 <i>89.9</i>	28 <i>80.0</i>	31 <i>83.1</i>	48 <i>111.7</i>	29 <i>102.5</i>	40 <i>146.8</i>	41 <i>156.7</i>	33 <i>132.8</i>	23 <i>45.3</i>	58 <i>158.4</i>	43 <i>151.0</i>	56 <i>117.9</i>	462 <i>109.9</i>	1,820
受信機器合計	986	1,159	1,547	1,274	1,256	1,628	1,715	1,485	1,831	1,961	2,334	3,657	20,833	66,734

注) 1. 四捨五入しているため、内訳が合計と一致しない場合がある。

2. CRTテレビは2008年4月より統計を廃止した。

3. 液晶テレビ、PDPテレビは、2009年4月より薄型テレビに統合した。これに伴い、2009年1月-3月も統合した値を示した。

4. 累計は、CRTテレビは2003年6月から、薄型テレビの内液晶テレビは2003年6月から、同PDPテレビは2003年8月から、チューナは2003年9月から、ケーブルテレビ用STBは2000年9月から、デジタルレコーダは2004年2月から、地上デジタルチューナ内蔵PCは2005年1月からの合計出荷台数を示している。

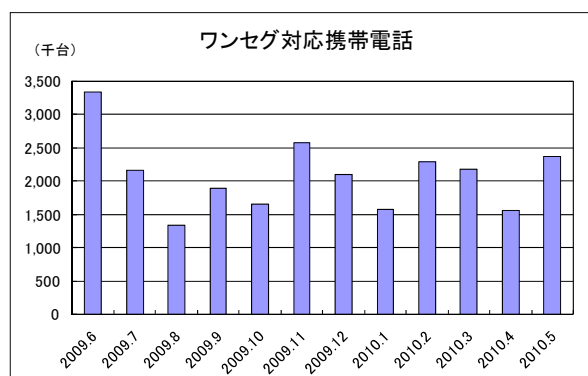
5. BDレコーダの累計にはHD DVD含む。2007年10月より四半期統計として実施、2008年4月より月次統計に移行。2009年4月に次世代光ディスクレコーダを改称。

※2008年以前の地上デジタルテレビ放送受信機器国内出荷実績データは、下記URLをご参照下さい。  
<http://www.jeita.or.jp/japanese/stat/digital/>

## 【参 考】

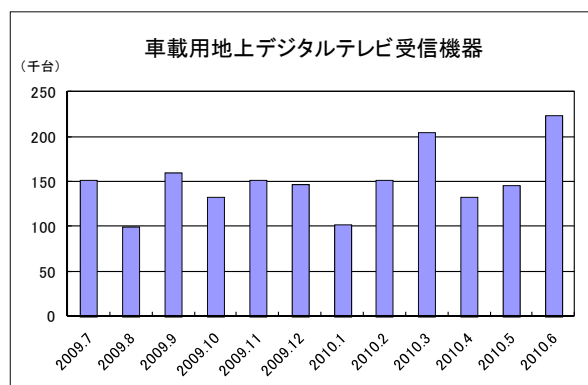
### ■ワンセグ対応携帯電話 (単位：千台)

～2009年5月	59,283
2009年6月	3,337
2009年7月	2,165
2009年8月	1,342
2009年9月	1,892
2009年10月	1,647
2009年11月	2,572
2009年12月	2,090
2010年1月	1,566
2010年2月	2,281
2010年3月	2,176
2010年4月	1,549
2010年5月	2,372
累 計	84,272



### ■車載用地上デジタルテレビ受信機器 (単位：千台)

～2009年6月	3,014
2009年7月	151
2009年8月	99
2009年9月	160
2009年10月	133
2009年11月	151
2009年12月	147
2010年1月	102
2010年2月	151
2010年3月	204
2010年4月	132
2010年5月	146
2010年6月	223
累 計	4,813



以上