

## 2010年5月地上デジタルテレビ放送受信機器国内出荷実績

(単位：千台、%)	2010年5月		2010年年計(1-5月)		累計
		前年同月比		前年同期比	
テレビ合計	1,258	156.9	7,361	180.8	49,236
CRTテレビ	-	-	-	-	720
薄型テレビ	1,258	156.9	7,361	180.8	48,515
デジタルレコーダ	89	98.0	484	107.3	9,250
BDレコーダ	284	159.1	1,447	169.0	6,113
チューナ	93	314.2	620	662.1	2,221
ケーブルテレビ用STB	145	113.6	693	119.2	8,700
地上デジタルチューナ内蔵PC	54	187.7	378	223.6	2,199
受信機器合計	1,922	-	10,984	-	77,718

注：STBの定義：ケーブルでデジタル伝送された地上・BS・110度CSデジタル放送を受信する端末

デジタルレコーダの定義：地上デジタルチューナを内蔵したDVDレコーダ

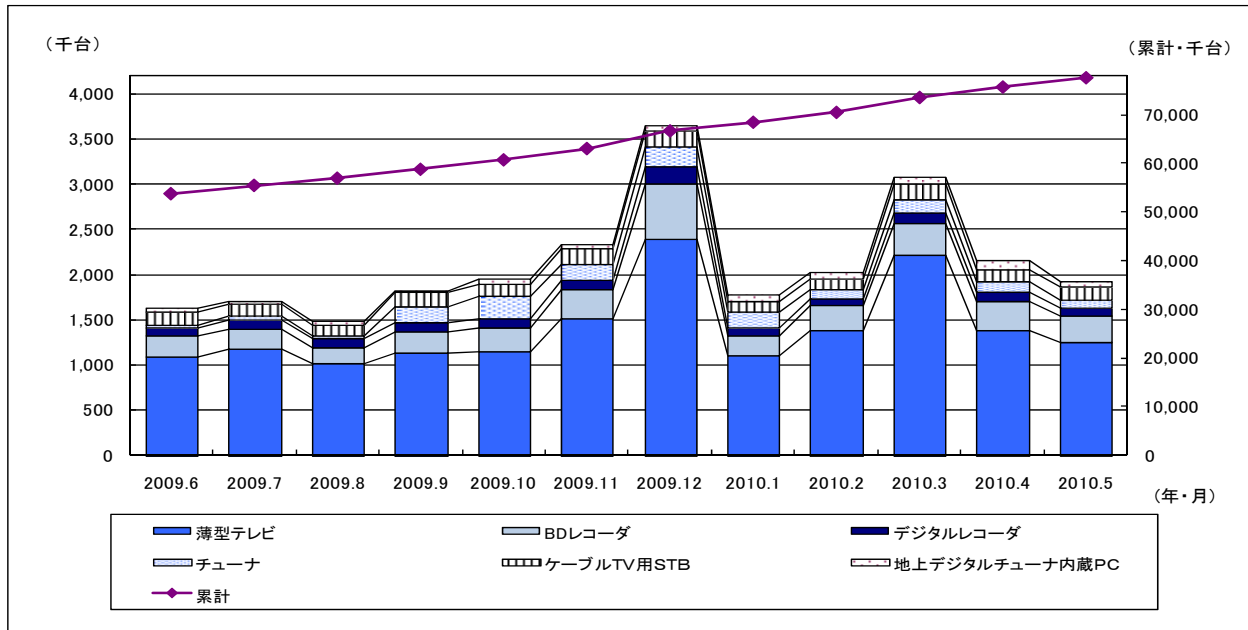
BDレコーダは次世代光ディスクレコーダより名称変更。2007年10-12月実績より統計開始、累計値にはHD DVDを含む

CRTテレビは2008年4月より統計廃止

### 5月の概況

- [地上デジタル受信機器全体] 地上デジタル放送受信機器の5月の出荷実績は1,922千台となった。内訳は、テレビ受信機：1,258千台、チューナ：93千台、STB：145千台、DVDレコーダ：89千台、BDレコーダ：284千台、地上デジタルチューナ内蔵PC：54千台であった。前年同月比で見ると、テレビ受信機は156.9%、チューナは314.2%、STBは113.6%、DVDレコーダは98.0%、BDレコーダは159.1%、地上デジタルチューナ内蔵PCは187.7%であった。地上デジタル放送受信機器の出荷累計台数は77,718千台となった。
- [地上デジタルテレビ] 5月で12ヶ月連続100万台を超えた。5月の地上デジタルテレビのカラーテレビ全体に占める割合は、ほぼ100%となった。
- [その他の地上デジタル対応機器] 5月のDVDレコーダとBDレコーダをあわせた地上デジタルチューナ搭載率は、100%となった。STB、DVDレコーダ、BDレコーダ、地上デジタルチューナ内蔵PCの地上デジタル放送受信機器全体に占める割合は29.7%であった。
- [参考データ] ワンセグ対応携帯電話の2010年4月出荷実績（月次）、車載用地上デジタルテレビ受信機器の2010年5月出荷実績（月次）を追加した。

## 地上デジタルテレビ放送受信機器国内出荷実績推移（台数）



### ■ 2010年実績

単位：千台、下段斜体字は前年同月比(%)

	2010.1	2010.2	2010.3	2010.4	2010.5	2010.6	2010.7	2010.8	2010.9	2010.10	2010.11	2010.12	2010年計	累計
テレビ合計	1,112	1,392	2,217	1,383	1,258								7,361	49,236
	<i>176.3</i>	<i>173.3</i>	<i>217.6</i>	<i>169.3</i>	<i>156.9</i>								<i>180.8</i>	
CRTテレビ	—	—	—	—	—								—	720
薄型テレビ	1,112	1,392	2,217	1,383	1,258								7,361	48,515
	<i>176.3</i>	<i>173.3</i>	<i>217.6</i>	<i>169.3</i>	<i>156.9</i>								<i>180.8</i>	
デジタルレコーダ	98	81	114	102	89								484	9,250
	<i>122.4</i>	<i>105.1</i>	<i>114.4</i>	<i>98.5</i>	<i>98.0</i>								<i>107.3</i>	
BDレコーダ	212	268	356	327	284								1,447	6,113
	<i>151.3</i>	<i>184.1</i>	<i>170.1</i>	<i>178.8</i>	<i>159.1</i>								<i>169.0</i>	
チューナ	168	107	142	111	93								620	2,221
	<i>1298.6</i>	<i>1021.4</i>	<i>1081.7</i>	<i>401.6</i>	<i>314.2</i>								<i>662.1</i>	
ケーブルテレビ用STB	116	117	181	135	145								693	8,700
	<i>131.9</i>	<i>122.8</i>	<i>103.0</i>	<i>141.1</i>	<i>113.6</i>								<i>119.2</i>	
地上デジタルチューナ内蔵PC	81	69	71	104	54								378	2,199
	<i>240.3</i>	<i>245.8</i>	<i>233.5</i>	<i>214.3</i>	<i>187.7</i>								<i>223.6</i>	
受信機器合計	1,787	2,033	3,081	2,161	1,922								10,984	77,718

### ■ 2009年実績

単位：千台、下段斜体字は前年同月比(%)

	2009.1	2009.2	2009.3	2009.4	2009.5	2009.6	2009.7	2009.8	2009.9	2009.10	2009.11	2009.12	2009年計	累計
テレビ合計	631	803	1,019	816	802	1,094	1,180	1,023	1,138	1,158	1,523	2,392	13,579	41,874
	<i>132.9</i>	<i>121.1</i>	<i>117.4</i>	<i>123.9</i>	<i>125.0</i>	<i>130.7</i>	<i>142.7</i>	<i>156.4</i>	<i>133.6</i>	<i>166.6</i>	<i>156.6</i>	<i>169.8</i>	<i>142.2</i>	
CRTテレビ	—	—	—	—	—	—	—	—	—	—	—	—	—	720
薄型テレビ	631	803	1,019	816	802	1,094	1,180	1,023	1,138	1,158	1,523	2,392	13,579	41,154
	<i>132.9</i>	<i>121.1</i>	<i>117.4</i>	<i>123.9</i>	<i>125.0</i>	<i>130.7</i>	<i>142.7</i>	<i>156.4</i>	<i>133.6</i>	<i>166.6</i>	<i>156.6</i>	<i>169.8</i>	<i>142.2</i>	
デジタルレコーダ	80	77	99	103	91	91	105	93	101	106	107	191	1,245	8,767
	<i>38.1</i>	<i>45.8</i>	<i>48.6</i>	<i>60.2</i>	<i>58.0</i>	<i>52.6</i>	<i>71.6</i>	<i>71.9</i>	<i>77.7</i>	<i>78.9</i>	<i>67.4</i>	<i>77.7</i>	<i>61.3</i>	
BDレコーダ	140	145	210	183	178	228	221	176	233	254	310	616	2,895	4,666
	<i>—</i>	<i>—</i>	<i>—</i>	<i>227.4</i>	<i>217.2</i>	<i>186.7</i>	<i>160.0</i>	<i>162.3</i>	<i>168.7</i>	<i>151.5</i>	<i>167.5</i>	<i>161.2</i>	<i>183.6</i>	
*累計にはHD DVD含む														
チューナ	13	10	13	28	29	35	34	33	171	254	179	222	1,021	1,601
	<i>139.3</i>	<i>90.4</i>	<i>106.4</i>	<i>215.7</i>	<i>278.4</i>	<i>244.0</i>	<i>237.5</i>	<i>222.2</i>	<i>1108.9</i>	<i>1878.3</i>	<i>1269.5</i>	<i>1367.9</i>	<i>640.8</i>	
ケーブルテレビ用STB	88	95	175	96	128	140	133	127	165	132	172	181	1,632	8,006
	<i>75.1</i>	<i>73.5</i>	<i>116.1</i>	<i>80.6</i>	<i>110.6</i>	<i>93.9</i>	<i>132.9</i>	<i>126.5</i>	<i>113.6</i>	<i>172.1</i>	<i>143.2</i>	<i>112.7</i>	<i>110.0</i>	
地上デジタルチューナ内蔵PC	34	28	31	48	29	40	41	33	23	58	43	56	462	1,820
	<i>89.9</i>	<i>80.0</i>	<i>83.1</i>	<i>111.7</i>	<i>102.5</i>	<i>146.8</i>	<i>156.7</i>	<i>132.8</i>	<i>45.3</i>	<i>158.4</i>	<i>151.0</i>	<i>117.9</i>	<i>109.9</i>	
受信機器合計	986	1,159	1,547	1,274	1,256	1,628	1,715	1,485	1,831	1,961	2,334	3,657	20,833	66,734

注) 1. 四捨五入しているため、内訳が合計と一致しない場合がある。

2. CRTテレビは2008年4月より統計を廃止した。

3. 液晶テレビ、PDPテレビは、2009年4月より薄型テレビに統合した。これに伴い、2009年1月-3月も統合した値を示した。

4. 累計は、CRTテレビは2003年6月から、薄型テレビの内液晶テレビは2003年6月から、同PDPテレビは2003年8月から、チューナは2003年9月から、ケーブルテレビ用STBは2000年9月から、デジタルレコーダは2004年2月から、地上デジタルチューナ内蔵PCは2005年1月からの合計出荷台数を示している。

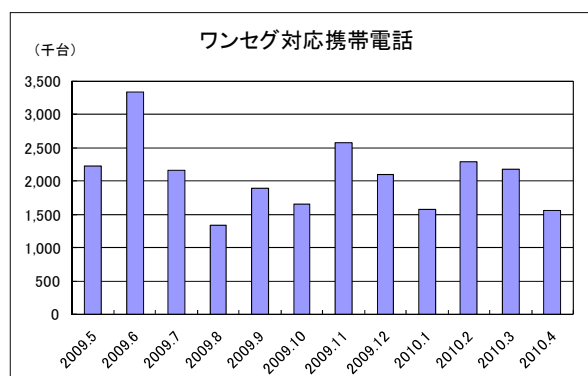
5. BDレコーダの累計にはHD DVD含む。2007年10月より四半期統計として実施、2008年4月より月次統計に移行。2009年4月に次世代光ディスクレコーダを改称。

※2008年以前の地上デジタルテレビ放送受信機器国内出荷実績データは、下記URLをご参照下さい。  
<http://www.jeita.or.jp/japanese/stat/digital/>

## 【参 考】

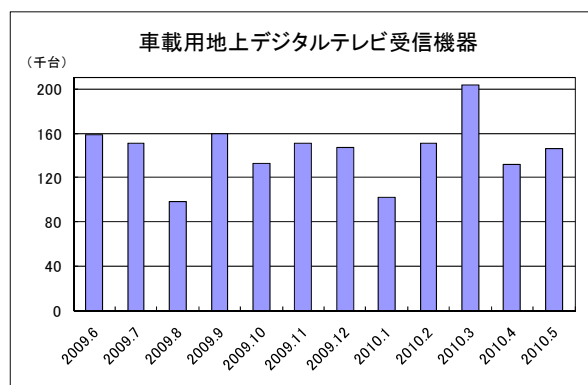
### ■ワンセグ対応携帯電話 (単位：千台)

～2009年4月	57,067
2009年5月	2,216
2009年6月	3,337
2009年7月	2,165
2009年8月	1,342
2009年9月	1,892
2009年10月	1,647
2009年11月	2,572
2009年12月	2,090
2010年1月	1,566
2010年2月	2,281
2010年3月	2,176
2010年4月	1,549
累 計	81,900



### ■車載用地上デジタルテレビ受信機器 (単位：千台)

～2009年5月	2,855
2009年6月	159
2009年7月	151
2009年8月	99
2009年9月	160
2009年10月	133
2009年11月	151
2009年12月	147
2010年1月	102
2010年2月	151
2010年3月	204
2010年4月	*132
2010年5月	146
累 計	4,590



\*事後修正

以上