

2010年2月地上デジタルテレビ放送受信機器国内出荷実績

(単位：千台、%)	2010年2月		2010年年計(1-2月)		累計
		前年同月比		前年同期比	
テレビ合計	1,392	173.3	2,504	174.6	44,378
CRTテレビ	-	-	-	-	720
薄型テレビ	1,392	173.3	2,504	174.6	43,658
デジタルレコーダ	81	105.1	179	113.9	8,946
BDレコーダ	268	184.1	480	168.0	5,146
チューナ	107	1021.4	274	1174.7	1,875
ケーブルテレビ用STB	117	122.8	233	127.2	8,239
地上デジタルチューナ内蔵PC	69	245.8	150	242.8	1,970
受信機器合計	2,033	-	3,820	-	70,554

注：STBの定義：ケーブルでデジタル伝送された地上・BS・110度CSデジタル放送を受信する端末

デジタルレコーダの定義：地上デジタルチューナを内蔵したDVDレコーダ

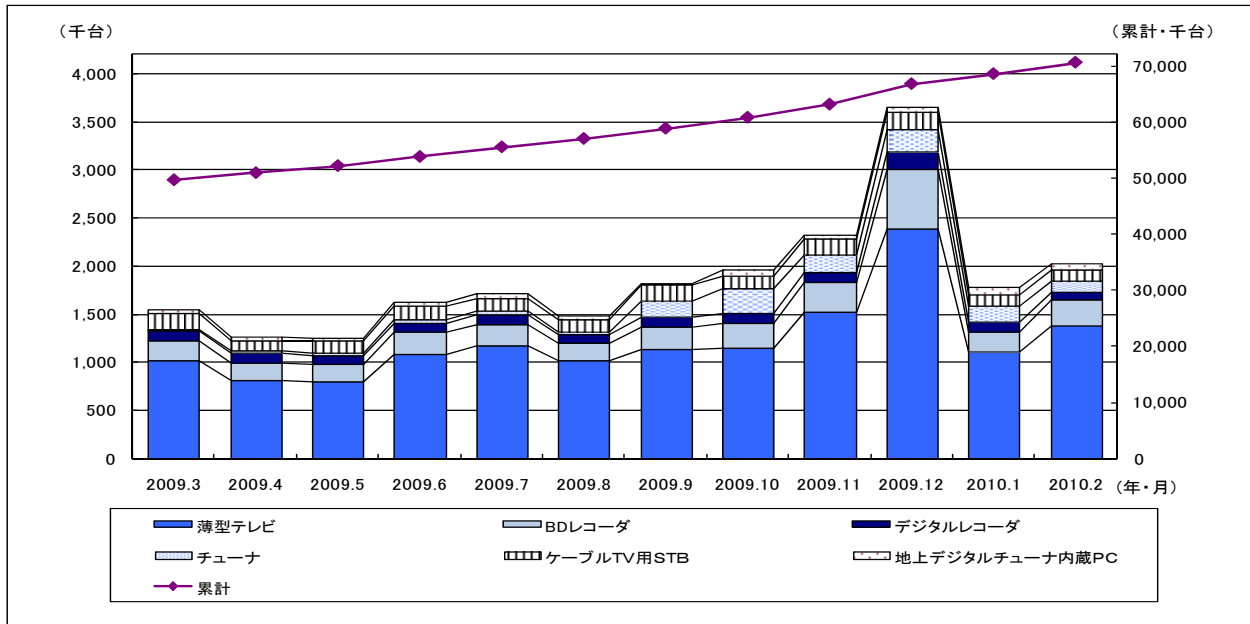
BDレコーダは次世代光ディスクレコーダより名称変更。2007年10-12月実績より統計開始、累計値にはHD DVDを含む

CRTテレビは2008年4月より統計廃止

2月の概況

- [地上デジタル受信機器全体] 地上デジタル放送受信機器の2月の出荷実績は2,033千台となった。冬季オリンピック時期と重なり順調に推移した。内訳は、テレビ受信機：1,392千台、チューナ：107千台、STB：117千台、DVDレコーダ：81千台、BDレコーダ：268千台、地上デジタルチューナ内蔵PC：69千台であった。前年同月比で見ると、テレビ受信機は173.3%、チューナは1021.4%、STBは122.8%、DVDレコーダは105.1%、BDレコーダは184.1%、地上デジタルチューナ内蔵PCは245.8%であった。地上デジタル放送受信機器の出荷累計台数は70,554千台となり、7,000万台を超えた。
- [地上デジタルテレビ] 2月で9ヶ月続けて100万台を超え、順調に推移している。地上デジタルテレビのカラーテレビ全体に占める割合は、2月は99.9%となった。
- [その他の地上デジタル対応機器] 2月のDVDレコーダとBDレコーダをあわせた地上デジタルチューナ搭載率は98.6%であった。STB、DVDレコーダ、BDレコーダ、地上デジタルチューナ内蔵PCの地上デジタル放送受信機器全体に占める割合は26.3%であった。
- [参考データ] ワンセグ対応携帯電話の2010年1月出荷実績（月次）、車載用地上デジタルテレビ受信機器の2010年2月出荷実績（月次）を追加した。

地上デジタルテレビ放送受信機器国内出荷実績推移（台数）



■ 2010年実績

単位：千台、下段斜体字は前年同月比（%）

	2010.1	2010.2	2010.3	2010.4	2010.5	2010.6	2010.7	2010.8	2010.9	2010.10	2010.11	2010.12	2010年計	累計
テレビ合計	1,112	1,392											2,504	44,378
CRTテレビ	—	—											—	720
薄型テレビ	1,112	1,392											2,504	43,658
デジタルレコーダ	98	81											179	8,946
BDレコーダ	212	268											480	5,146
チューナ	168	107											274	1,875
ケーブルテレビ用STB	116	117											233	8,239
地上デジタルチューナ内蔵PC	81	69											150	1,970
受信機器合計	1,787	2,033											3,820	70,554

■ 2009年実績

単位：千台、下段斜体字は前年同月比（%）

	2009.1	2009.2	2009.3	2009.4	2009.5	2009.6	2009.7	2009.8	2009.9	2009.10	2009.11	2009.12	2009年計	累計
テレビ合計	631	803	1,019	816	802	1,094	1,180	1,023	1,138	1,158	1,523	2,392	13,579	41,874
CRTテレビ	—	—	—	—	—	—	—	—	—	—	—	—	—	720
薄型テレビ	631	803	1,019	816	802	1,094	1,180	1,023	1,138	1,158	1,523	2,392	13,579	41,154
デジタルレコーダ	80	77	99	103	91	91	105	93	101	106	107	191	1,245	8,767
BDレコーダ	140	145	210	183	178	228	221	176	233	254	310	616	2,895	4,666
*累計にはHD DVD含む	—	—	—	227.4	217.2	186.7	160.0	162.3	168.7	151.5	167.5	161.2	183.6	
チューナ	13	10	13	28	29	35	34	33	171	254	179	222	1,021	1,601
ケーブルテレビ用STB	88	95	175	96	128	140	133	127	165	132	172	181	1,632	8,006
地上デジタルチューナ内蔵PC	34	28	31	48	29	40	41	33	23	58	43	56	462	1,820
受信機器合計	986	1,159	1,547	1,274	1,256	1,628	1,715	1,485	1,831	1,961	2,334	3,657	20,833	66,734

注）1. 四捨五入しているため、内訳が合計と一致しない場合がある。

2. CRTテレビは2008年4月より統計を廃止した。

3. 液晶テレビ、PDPテレビは、2009年4月より薄型テレビに統合した。これに伴い、2009年1月-3月も統合した値を示した。

4. 累計は、CRTテレビは2003年6月から、薄型テレビの内液晶テレビは2003年6月から、同PDPテレビは2003年8月から、チューナは2003年9月から、ケーブルテレビ用STBは2000年9月から、デジタルレコーダは2004年2月から、地上デジタルチューナ内蔵PCは2005年1月からの合計出荷台数を示している。

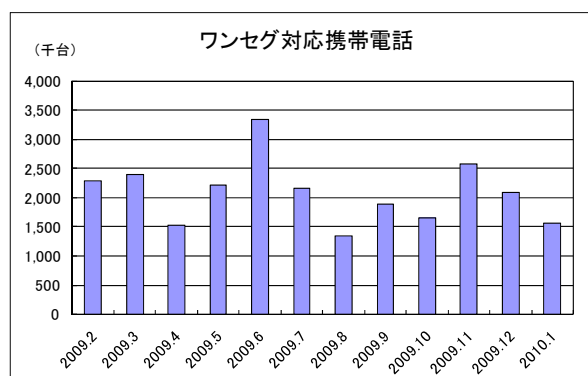
5. BDレコーダの累計にはHD DVD含む。2007年10月より四半期統計として実施、2008年4月より月次統計に移行。2009年4月に次世代光ディスクレコーダを改称。

※2008年以前の地上デジタルテレビ放送受信機器国内出荷実績データは、下記URLをご参照下さい。
<http://www.jeita.or.jp/japanese/stat/digital/>

【参 考】

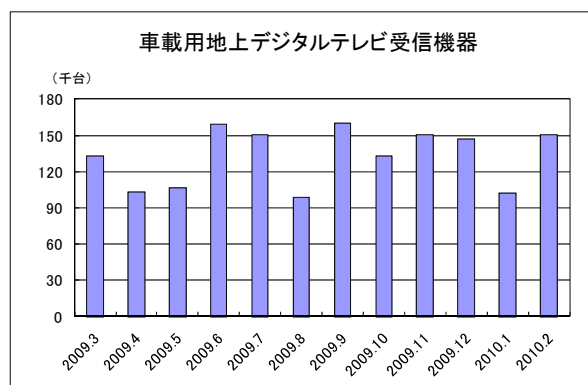
■ワンセグ対応携帯電話 (単位：千台)

～2009年1月	50,855
2009年2月	2,294
2009年3月	2,398
2009年4月	1,519
2009年5月	2,216
2009年6月	3,337
2009年7月	2,165
2009年8月	1,342
2009年9月	1,892
2009年10月	1,647
2009年11月	2,572
2009年12月	2,090
2010年1月	1,566
累 計	75,894



■車載用地上デジタルテレビ受信機器 (単位：千台)

～2009年2月	2,511
2009年3月	133
2009年4月	103
2009年5月	107
2009年6月	159
2009年7月	151
2009年8月	99
2009年9月	160
2009年10月	133
2009年11月	151
2009年12月	147
2010年1月	102*
2010年2月	151
累 計	4,107



*修正値

以上