

2009年10月地上デジタルテレビ放送受信機器国内出荷実績

(単位：千台、%)	2009年10月		2009年年計(1-10月)		累計
		前年同月比		前年同期比	
テレビ合計	1,158	166.6	9,663	134.8	37,959
CRTテレビ	-	-	-	-	720
薄型テレビ	1,158	166.6	9,663	134.8	37,239
デジタルレコーダ	101	75.7	943	58.0	8,465
BDレコーダ	254	151.5	1,969	195.1	3,741
チューナ	254	1878.3	620	480.8	1,200
ケーブルテレビ用STB	132	172.1	1,278	106.3	7,653
地上デジタルチューナ内蔵PC	58	158.4	364	105.4	1,722
受信機器合計	1,956	-	14,838	-	60,739

注：STBの定義：ケーブルでデジタル伝送された地上・BS・110度CSデジタル放送を受信する端末

デジタルレコーダの定義：地上デジタルチューナを内蔵したDVDレコーダ

BDレコーダは次世代光ディスクレコーダより名称変更。2007年10-12月実績より統計開始、累計値にはHD DVDを含む

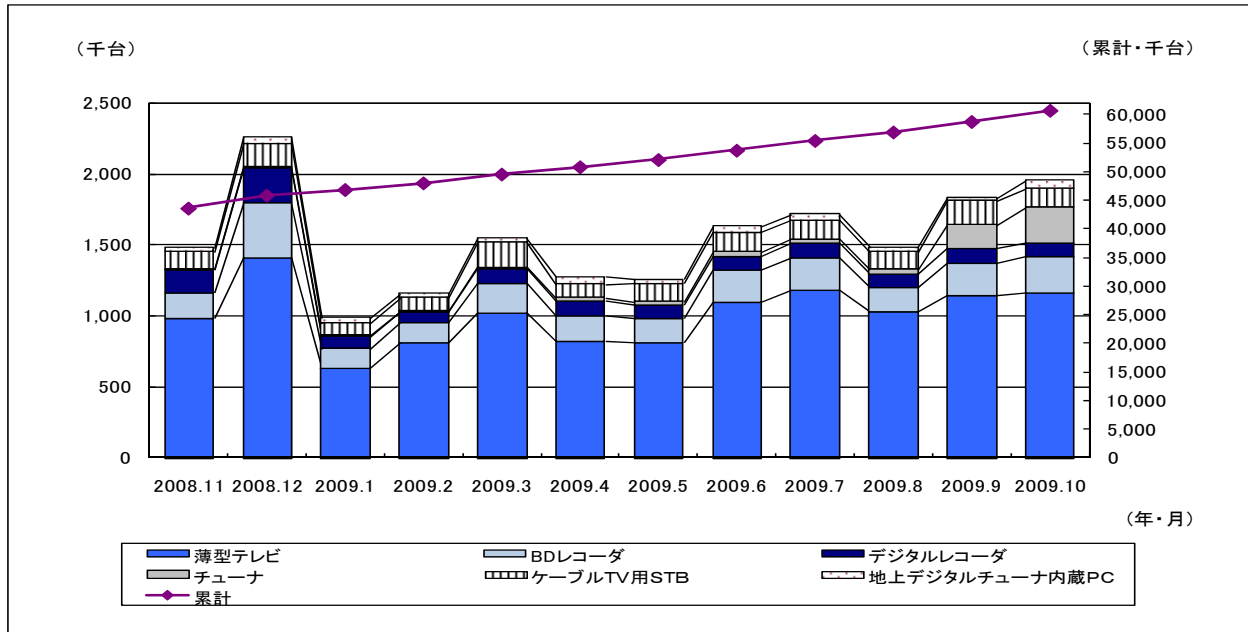
CRTテレビは2008年4月より統計廃止

液晶テレビ、PDPテレビは2009年4月より薄型テレビに統合

10月の概況

- [地上デジタル受信機器全体] 地上デジタル放送受信機器の10月の出荷実績は1,956千台となった。内訳は、テレビ受信機：1,158千台、チューナ：254千台、STB：132千台、DVDレコーダ：101千台、BDレコーダ：254千台、地上デジタルチューナ内蔵PC：58千台であった。前年同月比で見ると、テレビ受信機は166.6%、チューナは1878.3%、STBは172.1%、DVDレコーダは75.7%、BDレコーダは151.5%、地上デジタルチューナ内蔵PCは158.4%であった。10月は先月に引き続き、チューナが大幅増となった。10月までの地上デジタル放送受信機器出荷累計台数は60,739千台となり、6,000万台を超えた。
- [地上デジタルテレビ] 10月で5ヶ月続けて100万台を超え、順調に推移している。地上デジタルテレビのカラーテレビ全体に占める割合は、10月は99.6%となった。
- [その他の地上デジタル対応機器] 10月のDVDレコーダとBDレコーダをあわせた地上デジタルチューナ搭載率は96.2%であった。STB、DVDレコーダ、BDレコーダ、地上デジタルチューナ内蔵PCの地上デジタル放送受信機器全体に占める割合は27.9%であった。
- [参考データ] ワンセグ対応携帯電話の9月出荷実績（月次）、車載用地上デジタルテレビ受信機器の10月出荷実績（月次）を追加した。

地上デジタルテレビ放送受信機器国内出荷実績推移（台数）



■ 2009年実績

単位：千台、下段斜体字は前年同月比(%)

	2009.1	2009.2	2009.3	2009.4	2009.5	2009.6	2009.7	2009.8	2009.9	2009.10	2009.11	2009.12	2009年計	累計
テレビ合計	631	803	1,019	816	802	1,094	1,180	1,023	1,138	1,158			9,663	37,959
	<i>132.9</i>	<i>121.1</i>	<i>117.4</i>	<i>123.9</i>	<i>125.0</i>	<i>130.7</i>	<i>142.7</i>	<i>156.4</i>	<i>133.6</i>	<i>166.6</i>			<i>134.8</i>	
CRTテレビ	—	—	—	—	—	—	—	—	—	—			—	720
薄型テレビ	631	803	1,019	816	802	1,094	1,180	1,023	1,138	1,158			9,663	37,239
	<i>132.9</i>	<i>121.1</i>	<i>117.4</i>	<i>123.9</i>	<i>125.0</i>	<i>130.7</i>	<i>142.7</i>	<i>156.4</i>	<i>133.6</i>	<i>166.6</i>			<i>134.8</i>	
デジタルレコーダ	80	77	99	103	91	91	105	93	101	101			943	8,465
	<i>38.1</i>	<i>45.8</i>	<i>48.6</i>	<i>60.2</i>	<i>58.0</i>	<i>52.6</i>	<i>71.6</i>	<i>71.9</i>	<i>77.7</i>	<i>75.7</i>			<i>58.0</i>	
BDレコーダ	140	145	210	183	178	228	221	176	233	254			1,969	3,741
*累計にはHD DVD含む	—	—	—	<i>227.4</i>	<i>217.2</i>	<i>186.7</i>	<i>160.0</i>	<i>162.3</i>	<i>168.7</i>	<i>151.5</i>			<i>195.1</i>	
チューナ	13	10	13	28	29	35	34	33	171	254			620	1,200
	<i>139.3</i>	<i>90.4</i>	<i>106.4</i>	<i>215.7</i>	<i>278.4</i>	<i>244.0</i>	<i>237.5</i>	<i>222.2</i>	<i>1108.9</i>	<i>1878.3</i>			<i>480.8</i>	
ケーブルテレビ用STB	88	95	175	96	128	140	133	127	165	132			1,278	7,653
	<i>75.1</i>	<i>73.5</i>	<i>116.1</i>	<i>80.6</i>	<i>110.6</i>	<i>93.9</i>	<i>133.9</i>	<i>126.5</i>	<i>113.6</i>	<i>172.1</i>			<i>106.3</i>	
地上デジタルチューナ 内蔵PC	34	28	31	48	29	40	41	33	23	58			364	1,722
	<i>89.9</i>	<i>80.0</i>	<i>83.1</i>	<i>111.7</i>	<i>102.5</i>	<i>146.8</i>	<i>156.7</i>	<i>132.8</i>	<i>45.3</i>	<i>158.4</i>			<i>105.4</i>	
受信機器合計	986	1,159	1,547	1,274	1,256	1,628	1,715	1,485	1,831	1,956			14,838	60,739

■ 2008年実績

単位：千台、下段斜体字は前年同月比(%)

	2008.1	2008.2	2008.3	2008.4	2008.5	2008.6	2008.7	2008.8	2008.9	2008.10	2008.11	2008.12	2008年計	累計
テレビ合計	475	663	868	659	641	837	827	654	852	695	973	1,409	9,552	28,296
	<i>130.8</i>	<i>138.8</i>	<i>125.6</i>	<i>108.5</i>	<i>119.5</i>	<i>130.4</i>	<i>132.6</i>	<i>123.1</i>	<i>121.8</i>	<i>102.2</i>	<i>105.4</i>	<i>108.2</i>	<i>118.3</i>	
CRTテレビ	0	0	0	—	—	—	—	—	—	—	—	—	—	720
PDPテレビ	44	70	74	95	78	102	95	61	95	90	112	154	1,070	3,648
	<i>101.1</i>	<i>132.6</i>	<i>126.3</i>	<i>107.0</i>	<i>116.4</i>	<i>121.4</i>	<i>128.3</i>	<i>106.1</i>	<i>114.0</i>	<i>99.3</i>	<i>98.7</i>	<i>102.0</i>	<i>110.9</i>	
液晶テレビ	430	594	795	564	563	735	732	593	757	604	860	1,255	8,482	23,927
	<i>134.9</i>	<i>139.5</i>	<i>125.5</i>	<i>108.8</i>	<i>120.0</i>	<i>131.7</i>	<i>133.1</i>	<i>125.1</i>	<i>122.8</i>	<i>102.7</i>	<i>106.4</i>	<i>109.0</i>	<i>119.3</i>	
デジタルレコーダ	211	169	204	172	156	173	147	130	130	134	159	246	2,030	7,522
	<i>149.1</i>	<i>110.4</i>	<i>107.6</i>	<i>79.4</i>	<i>80.9</i>	<i>78.0</i>	<i>60.4</i>	<i>71.8</i>	<i>65.4</i>	<i>56.8</i>	<i>57.6</i>	<i>57.8</i>	<i>75.9</i>	
BDレコーダ *1-3月はHD DVD含む			172	80	82	122	138	108	138	167	185	382	1,576	1,772
チューナ	9	12	12	13	11	14	14	15	15	14	14	16	159	580
	<i>142.5</i>	<i>130.2</i>	<i>147.6</i>	<i>190.3</i>	<i>130.6</i>	<i>202.0</i>	<i>204.5</i>	<i>125.5</i>	<i>98.9</i>	<i>108.4</i>	<i>116.3</i>	<i>82.9</i>	<i>128.3</i>	
ケーブルテレビ用STB	117	129	151	119	115	149	99	100	145	76	120	161	1,483	6,374
	<i>111.6</i>	<i>133.0</i>	<i>122.7</i>	<i>127.1</i>	<i>141.9</i>	<i>114.8</i>	<i>109.0</i>	<i>89.0</i>	<i>114.8</i>	<i>56.9</i>	<i>84.7</i>	<i>108.1</i>	<i>107.1</i>	
地上デジタルチューナ 内蔵PC	37	35	37	43	28	27	26	25	50	37	28	47	421	1,358
	—	—	—	<i>99.1</i>	<i>83.5</i>	<i>87.3</i>	<i>111.9</i>	<i>175.1</i>	<i>142.3</i>	<i>128.5</i>	<i>90.7</i>	<i>116.4</i>	—	
受信機器合計	849	1,008	1,445	1,086	1,033	1,323	1,252	1,032	1,331	1,123	1,479	2,260	15,221	45,901

注) 1. 四捨五入しているため、内訳が合計と一致しない場合がある。

2. ケーブルテレビ用STBは、2003年12月より四半期毎に集計を開始し、2005年1月より月次統計に移行した。

3. 累計は、CRTテレビと液晶テレビは2003年6月から、PDPテレビは2003年8月から、チューナは2003年9月から、ケーブルテレビ用STBは2000年9月から、デジタルレコーダは2004年2月からの合計出荷台数を示している。

4. 地上デジタルチューナ内蔵PCは、2005年12月より四半期毎に集計を開始し、2007年4月より月次統計に移行した。

5. CRTテレビは2008年4月より統計を廃止した。

6. 次世代光ディスクレコーダは2009年4月よりBDレコーダに名称変更した。なお、2007年10月より四半期統計として実施、2008年4月より月次統計に移行したものであり、2008年3月まではHD DVDを含む。

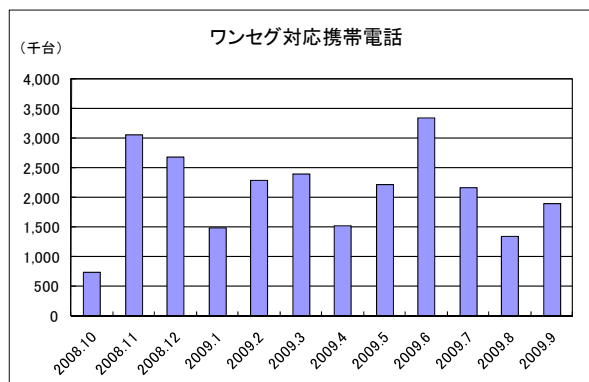
7. 液晶テレビ、PDPテレビは、2009年4月より薄型テレビに統合した。

※2007年以前の地上デジタルテレビ放送受信機器国内出荷実績データは、下記URLをご参照下さい。
<http://www.jeita.or.jp/japanese/stat/digital/>

【参 考】

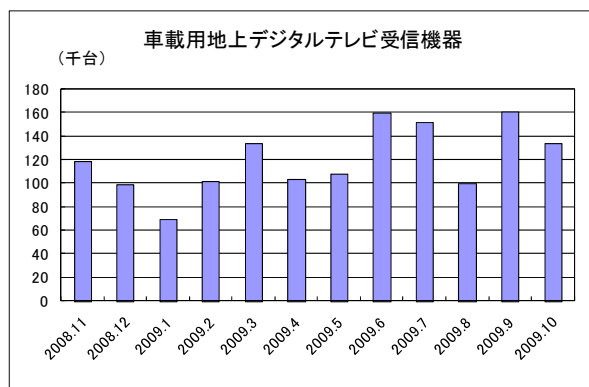
■ワンセグ対応携帯電話 (単位：千台)

～2008年9月	41,488
2008年10月	726
2008年11月	3,064
2008年12月	2,680
2009年1月	1,473
2009年2月	2,294
2009年3月	2,398
2009年4月	1,519
2009年5月	2,216
2009年6月	3,337
2009年7月	2,165
2009年8月	1,342
2009年9月	1,892
累 計	68,019



■車載用地上デジタルテレビ受信機器 (単位：千台)

～2008年10月	2,125
2008年11月	118
2008年12月	98
2009年1月	69
2009年2月	101
2009年3月	133
2009年4月	103
2009年5月	107
2009年6月	159
2009年7月	151
2009年8月	99
2009年9月	160
2009年10月	133
累 計	3,557



以上