

2009年9月地上デジタルテレビ放送受信機器国内出荷実績

(単位：千台、%)	2009年9月		2009年年計(1-9月)		累計
		前年同月比		前年同期比	
テレビ合計	1,138	133.6	8,506	131.3	36,801
CRTテレビ	-	-	-	-	720
薄型テレビ	1,138	133.6	8,506	131.3	36,081
デジタルレコーダ	101	77.7	842	56.4	8,363
BDレコーダ	233	168.7	1,715	203.8	3,487
チューナ	171	1108.9	367	317.4	947
ケーブルテレビ用STB	165	113.6	1,147	101.9	7,521
地上デジタルチューナ内蔵PC	23	45.3	305	99.1	1,664
受信機器合計	1,831	-	12,882	-	58,783

注：STBの定義：ケーブルでデジタル伝送された地上・BS・110度CSデジタル放送を受信する端末

デジタルレコーダの定義：地上デジタルチューナを内蔵したDVDレコーダ

BDレコーダは次世代光ディスクレコーダより名称変更。2007年10-12月実績より統計開始、累計値にはHD DVDを含む

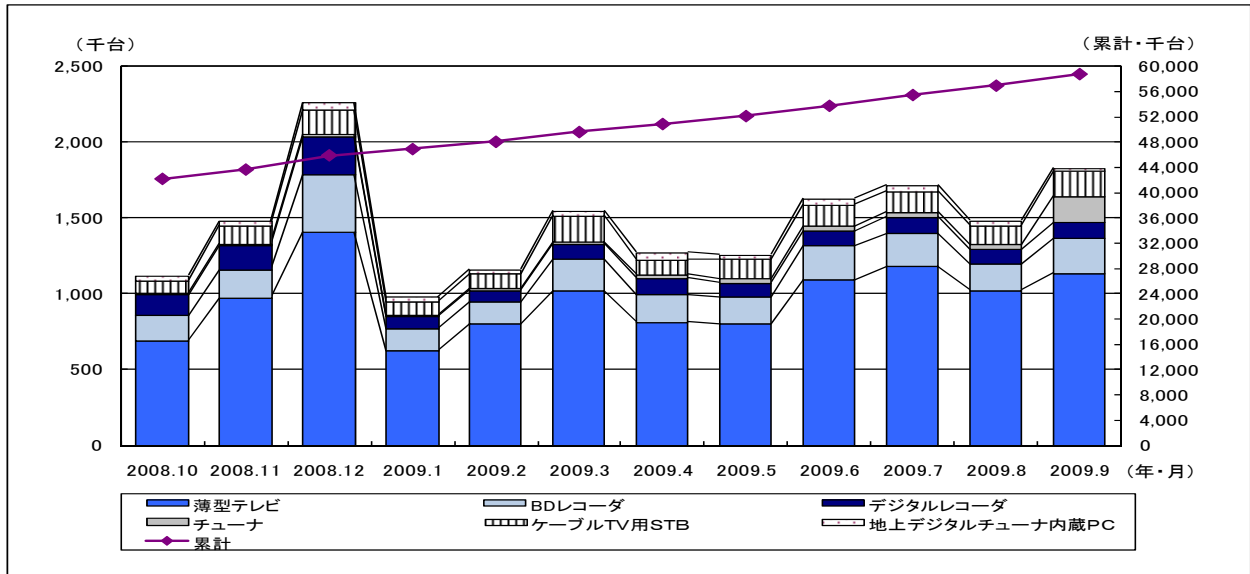
CRTテレビは2008年4月より統計廃止

液晶テレビ、PDPテレビは2009年4月より薄型テレビに統合

9月の概況

- [地上デジタル受信機器全体] 地上デジタル放送受信機器の9月の出荷実績は1,831千台となった。内訳は、テレビ受信機：1,138千台、チューナ：171千台、STB：165千台、DVDレコーダ：101千台、BDレコーダ：233千台、地上デジタルチューナ内蔵PC：23千台であった。前年同月比で見ると、テレビ受信機は133.6%、チューナは1108.9%、STBは113.6%、DVDレコーダは77.7%、BDレコーダは168.7%、地上デジタルチューナ内蔵PCは45.3%であった。9月は簡易なチューナ関係の各種発表も増え、チューナが大幅増となった。9月までの地上デジタル放送受信機器出荷累計台数は58,783千台となった。
- [地上デジタルテレビ] 9月で4か月続けて100万台を超え、順調に推移している。地上デジタルテレビのカラーテレビ全体に占める割合は、9月は99.4%となった。
- [その他の地上デジタル対応機器] 9月のDVDレコーダとBDレコーダをあわせた地上デジタルチューナ搭載率は97.2%であった。STB、DVDレコーダ、BDレコーダ、地上デジタルチューナ内蔵PCの地上デジタル放送受信機器全体に占める割合は28.5%であった。(地上デジタルテレビやチューナの出荷増に伴い、これら機器の占める割合は低下しているが、出荷台数自体は順調に増えている。)
- [参考データ] ワンセグ対応携帯電話の8月出荷実績(月次)、車載用地上デジタルテレビ受信機器の9月出荷実績(月次)を追加した。

地上デジタルテレビ放送受信機器国内出荷実績推移（台数）



■ 2009年実績

単位：千台、下段斜体字は前年同月比(%)

	2009.1	2009.2	2009.3	2009.4	2009.5	2009.6	2009.7	2009.8	2009.9	2009.10	2009.11	2009.12	2009年計	累計
テレビ合計	631 <i>132.9</i>	803 <i>121.1</i>	1,019 <i>117.4</i>	816 <i>123.9</i>	802 <i>125.0</i>	1,094 <i>130.7</i>	1,180 <i>142.7</i>	1,023 <i>156.4</i>	1,138 <i>133.6</i>				8,506 <i>131.3</i>	36,801
CRTテレビ	—	—	—	—	—	—	—	—	—				—	720
薄型テレビ	631 <i>132.9</i>	803 <i>121.1</i>	1,019 <i>117.4</i>	816 <i>123.9</i>	802 <i>125.0</i>	1,094 <i>130.7</i>	1,180 <i>142.7</i>	1,023 <i>156.4</i>	1,138 <i>133.6</i>				8,506 <i>131.3</i>	36,081
デジタルレコーダ	80 <i>38.1</i>	77 <i>45.8</i>	99 <i>48.6</i>	103 <i>60.2</i>	91 <i>58.0</i>	91 <i>52.6</i>	105 <i>71.6</i>	93 <i>71.9</i>	101 <i>77.7</i>				842 <i>56.4</i>	8,363
BDレコーダ	140 <i>—</i>	145 <i>—</i>	210 <i>—</i>	183 <i>227.4</i>	178 <i>217.2</i>	228 <i>186.7</i>	221 <i>160.0</i>	176 <i>162.3</i>	233 <i>168.7</i>				1,715 <i>203.8</i>	3,487
*累計にはHD DVD含む	—	—	—	—	—	—	—	—	—				—	—
チューナ	13 <i>139.3</i>	10 <i>90.4</i>	13 <i>106.4</i>	28 <i>215.7</i>	29 <i>278.4</i>	35 <i>244.0</i>	34 <i>237.5</i>	33 <i>222.2</i>	171 <i>1108.9</i>				367 <i>317.4</i>	947
ケーブルテレビ用STB	88 <i>75.1</i>	95 <i>73.5</i>	175 <i>116.1</i>	96 <i>80.6</i>	128 <i>110.6</i>	140 <i>93.9</i>	133 <i>133.9</i>	127 <i>126.5</i>	165 <i>113.6</i>				1,147 <i>101.9</i>	7,521
地上デジタルチューナ 内蔵PC	34 <i>89.9</i>	28 <i>80.0</i>	31 <i>83.1</i>	48 <i>111.7</i>	29 <i>102.5</i>	40 <i>146.8</i>	41 <i>156.7</i>	33 <i>132.8</i>	23 <i>45.3</i>				305 <i>99.1</i>	1,664
受信機器合計	986	1,159	1,547	1,274	1,256	1,628	1,715	1,485	1,831				12,882	58,783

太字は事後修正値

■ 2008年実績

単位：千台、下段斜体字は前年同月比(%)

	2008.1	2008.2	2008.3	2008.4	2008.5	2008.6	2008.7	2008.8	2008.9	2008.10	2008.11	2008.12	2008年計	累計
テレビ合計	475 <i>130.8</i>	663 <i>138.8</i>	868 <i>125.6</i>	659 <i>108.5</i>	641 <i>119.5</i>	837 <i>130.4</i>	827 <i>132.6</i>	654 <i>123.1</i>	852 <i>121.8</i>	695 <i>102.2</i>	973 <i>105.4</i>	1,409 <i>108.2</i>	9,552 <i>118.3</i>	28,296
CRTテレビ	—	—	—	—	—	—	—	—	—	—	—	—	—	720
PDPテレビ	44 <i>101.1</i>	70 <i>132.6</i>	74 <i>126.3</i>	95 <i>107.0</i>	78 <i>116.4</i>	102 <i>121.4</i>	95 <i>128.3</i>	61 <i>106.1</i>	95 <i>114.0</i>	90 <i>99.3</i>	112 <i>98.7</i>	154 <i>102.0</i>	1,070 <i>110.9</i>	3,648
液晶テレビ	430 <i>134.9</i>	594 <i>139.5</i>	795 <i>125.5</i>	564 <i>108.8</i>	563 <i>120.0</i>	735 <i>131.7</i>	732 <i>133.1</i>	593 <i>125.1</i>	757 <i>122.8</i>	604 <i>102.7</i>	860 <i>106.4</i>	1,255 <i>109.0</i>	8,482 <i>119.3</i>	23,927
デジタルレコーダ	211 <i>149.1</i>	169 <i>110.4</i>	204 <i>107.6</i>	172 <i>79.4</i>	156 <i>80.9</i>	173 <i>78.0</i>	147 <i>60.4</i>	130 <i>71.8</i>	130 <i>65.4</i>	134 <i>56.8</i>	159 <i>57.6</i>	246 <i>57.8</i>	2,030 <i>75.9</i>	7,522
BDレコーダ	—	—	172	80	82	122	138	108	138	167	185	382	1,576	1,772
*1-3月はHD DVD含む	—	—	—	—	—	—	—	—	—	—	—	—	—	—
チューナ	9 <i>142.5</i>	12 <i>130.2</i>	12 <i>147.6</i>	13 <i>190.3</i>	11 <i>130.6</i>	14 <i>202.0</i>	14 <i>204.5</i>	15 <i>125.5</i>	15 <i>98.9</i>	14 <i>108.4</i>	14 <i>116.3</i>	16 <i>82.9</i>	159 <i>128.3</i>	580
ケーブルテレビ用STB	117 <i>111.6</i>	129 <i>133.0</i>	151 <i>122.7</i>	119 <i>127.1</i>	115 <i>141.9</i>	149 <i>114.8</i>	99 <i>109.0</i>	100 <i>89.0</i>	145 <i>114.8</i>	76 <i>56.9</i>	120 <i>84.7</i>	161 <i>108.1</i>	1,483 <i>107.1</i>	6,374
地上デジタルチューナ 内蔵PC	37 <i>—</i>	35 <i>—</i>	37 <i>—</i>	43 <i>99.1</i>	28 <i>83.5</i>	27 <i>87.3</i>	26 <i>111.9</i>	25 <i>175.1</i>	50 <i>142.3</i>	37 <i>128.5</i>	28 <i>90.7</i>	47 <i>116.4</i>	421 <i>—</i>	1,358
受信機器合計	849	1,008	1,445	1,086	1,033	1,323	1,252	1,032	1,331	1,123	1,479	2,260	15,221	45,901

注) 1. 四捨五入しているため、内訳が合計と一致しない場合がある。

2. ケーブルテレビ用STBは、2003年12月より四半期毎に集計を開始し、2005年1月より月次統計に移行した。

3. 累計は、CRTテレビと液晶テレビは2003年6月から、PDPテレビは2003年8月から、チューナは2003年9月から、ケーブルテレビ用STBは2000年9月から、デジタルレコーダは2004年2月からの合計出荷台数を示している。

4. 地上デジタルチューナ内蔵PCは、2005年12月より四半期毎に集計を開始し、2007年4月より月次統計に移行した。

5. CRTテレビは2008年4月より統計を廃止した。

6. 次世代光ディスクレコーダは2009年4月よりBDレコーダに名称変更した。なお、2007年10月より四半期統計として実施、2008年4月より月次統計に移行したものであり、2008年3月まではHD DVDを含む。

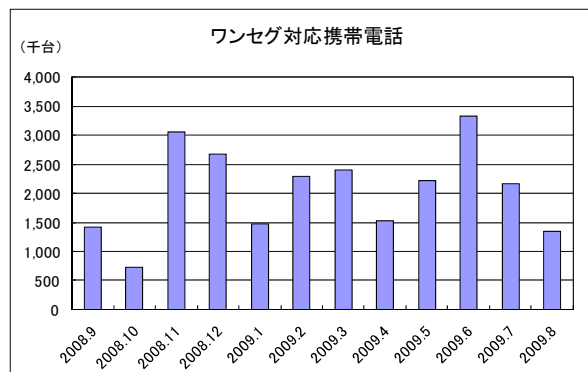
7. 液晶テレビ、PDPテレビは、2009年4月より薄型テレビに統合した。

※2007年以前の地上デジタルテレビ放送受信機器国内出荷実績データは、下記URLをご参照下さい。
<http://www.jeita.or.jp/japanese/stat/digital/>

【参 考】

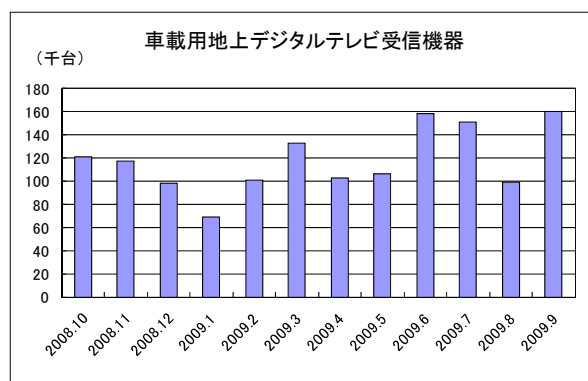
■ワンセグ対応携帯電話 (単位：千台)

～2008年8月	41,488
2008年9月	1,424
2008年10月	726
2008年11月	3,064
2008年12月	2,680
2009年1月	1,473
2009年2月	2,294
2009年3月	2,398
2009年4月	1,519
2009年5月	2,216
2009年6月	3,337
2009年7月	2,165
2009年8月	1,342
累 計	66,127



■車載用地上デジタルテレビ受信機器 (単位：千台)

～2008年9月	2,003
2008年10月	121
2008年11月	118
2008年12月	98
2009年1月	69
2009年2月	101
2009年3月	133
2009年4月	103
2009年5月	107
2009年6月	159
2009年7月	151
2009年8月	99
2009年9月	160
累 計	3,424



斜体は修正値

以上