

2009年1月地上デジタルテレビ放送受信機器国内出荷実績

(単位：千台、%)	2009年1月		2009年年計(1-1月)		累計
		前年同月比		前年同期比	
テレビ合計	631	132.9	631	132.9	28,926
CRTテレビ	-	-	-	-	720
PDPテレビ	49	110.8	49	110.8	3,697
液晶テレビ	581	135.2	581	135.2	24,509
デジタルレコーダ	80	38.1	80	38.1	7,602
次世代光ディスクレコーダ	140	-	140	-	1,912
チューナ	13	139.3	13	139.3	593
ケーブルテレビ用STB	88	75.1	88	75.1	6,462
地上デジタルチューナ内蔵PC	26	68.6	26	68.6	1,384
受信機器合計	978	-	978	-	46,879

注：STBの定義：ケーブルでデジタル伝送された地上・BS・110度CSデジタル放送を受信する端末

デジタルレコーダの定義：地上デジタルチューナを内蔵したDVDレコーダ

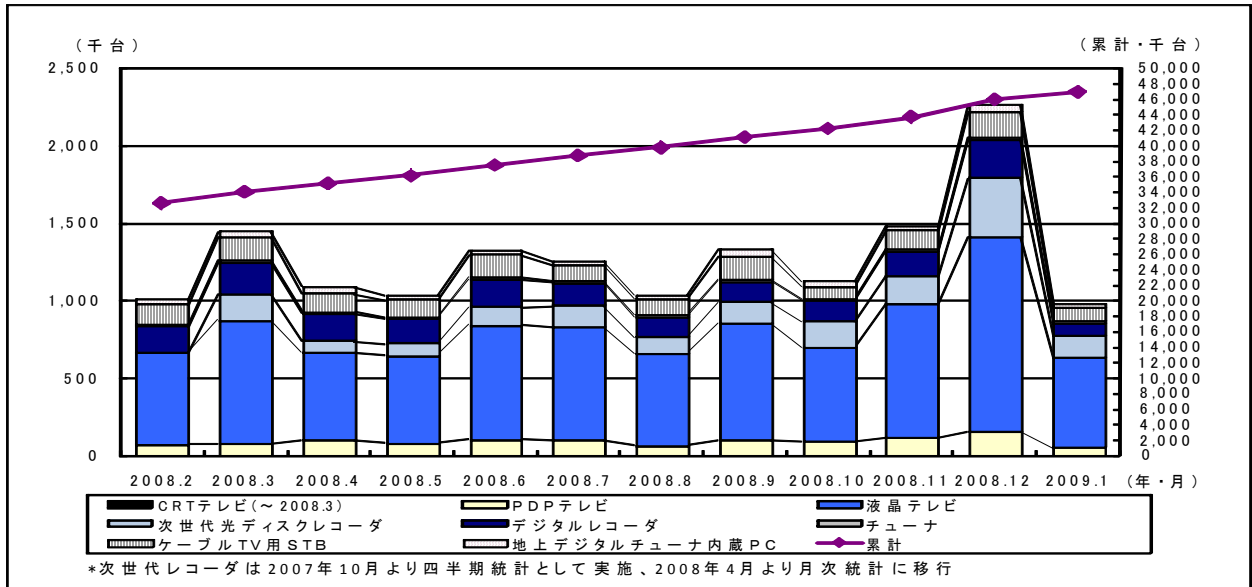
次世代光ディスクレコーダは2007年10月より四半期統計として実施、2008年4月より月次統計に移行

CRTテレビは2008年4月より統計廃止

1月の概況

- [地上デジタル受信機器全体] 地上デジタル放送受信機器の1月の出荷実績は978千台となった。機器によりばらつきは見られるが、受信機器合計としては昨年1月の数量を上回って推移している。内訳は、テレビ受信機：631千台、チューナ：13千台、STB：88千台、DVDレコーダ：80千台、次世代レコーダ：140千台、地上デジタルチューナ内蔵PC：26千台であった。前年同月比で見ると、テレビ受信機は回復が見られ132.9%、チューナは139.3%、STBは75.1%、DVDレコーダは38.1%、地上デジタルチューナ内蔵PCは68.6%であった。なお、次世代光ディスクレコーダは前年比が算出出来ないものの好調に推移している。
1月までの地上デジタル放送受信機器出荷累計台数は46,879千台となった。
- [地上デジタルテレビ] 地上デジタルテレビのカラーテレビ全体に占める割合は、1月は98.6%となった。1月のタイプ別では、PDPテレビに占める地上デジタルPDPの割合は100%、液晶テレビに占める地上デジタル液晶の割合は99.6%であった。
- [その他の地上デジタル対応機器] 1月のDVDレコーダと次世代レコーダをあわせた地上デジタルチューナ搭載率は93.4%であった。STB、DVDレコーダ、次世代レコーダ、地上デジタルチューナ内蔵PCの地上デジタル放送受信機器全体に占める割合は34.2%であった。
- [参考データ] ワンセグ対応携帯電話の12月出荷実績(月次)、ワンセグ内蔵PCの1月出荷実績(月次)、車載用地上デジタルテレビ受信機器の1月出荷実績(月次)を追加した。

地上デジタルテレビ放送受信機器国内出荷実績推移（台数）



■ 2009年実績

単位：千台、下段斜体字は前年同月比（%）

	2009.1	2009.2	2009.3	2009.4	2009.5	2009.6	2009.7	2009.8	2009.9	2009.10	2009.11	2009.12	2009年計	累計
テレビ合計	631 <i>132.9</i>												631 <i>132.9</i>	28,926
CRTテレビ	—												—	720
PDPテレビ	49 <i>110.8</i>												49 <i>110.8</i>	3,697
液晶テレビ	581 <i>135.2</i>												581 <i>135.2</i>	24,509
デジタルレコーダ	80 <i>38.1</i>												80 <i>38.1</i>	7,602
次世代光ディスクレコーダ	140 —												140 —	1,912
チューナ	13 <i>139.3</i>												13 <i>139.3</i>	593
ケーブルテレビ用STB	88 <i>75.1</i>												88 <i>75.1</i>	6,462
地上デジタルチューナ内蔵PC	26 <i>68.6</i>												26 <i>68.6</i>	1,384
受信機器合計	978												978	46,879

■ 2008年実績

単位：千台、下段斜体字は前年同月比（%）

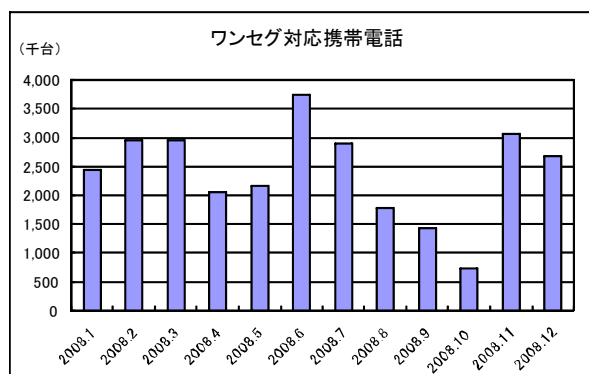
	2008.1	2008.2	2008.3	2008.4	2008.5	2008.6	2008.7	2008.8	2008.9	2008.10	2008.11	2008.12	2008年計	累計
テレビ合計	475 <i>130.8</i>	663 <i>138.8</i>	868 <i>125.6</i>	659 <i>108.5</i>	641 <i>119.5</i>	837 <i>130.4</i>	827 <i>132.6</i>	654 <i>123.1</i>	852 <i>121.8</i>	695 <i>102.2</i>	973 <i>105.4</i>	1,409 <i>108.2</i>	9,552 <i>118.3</i>	28,296
CRTテレビ	—	—	—	—	—	—	—	—	—	—	—	—	—	720
PDPテレビ	44 <i>101.1</i>	70 <i>132.6</i>	74 <i>126.3</i>	95 <i>107.0</i>	78 <i>116.4</i>	102 <i>121.4</i>	95 <i>128.3</i>	61 <i>106.1</i>	95 <i>114.0</i>	90 <i>99.3</i>	112 <i>98.7</i>	154 <i>102.0</i>	1,070 <i>110.9</i>	3,648
液晶テレビ	430 <i>134.9</i>	594 <i>139.5</i>	795 <i>125.5</i>	564 <i>108.8</i>	563 <i>120.0</i>	735 <i>131.7</i>	732 <i>133.1</i>	593 <i>125.1</i>	757 <i>122.8</i>	604 <i>102.7</i>	860 <i>106.4</i>	1,255 <i>109.0</i>	8,482 <i>119.3</i>	23,927
デジタルレコーダ	211 <i>149.1</i>	169 <i>110.4</i>	204 <i>107.6</i>	172 <i>79.4</i>	156 <i>80.9</i>	173 <i>78.0</i>	147 <i>60.4</i>	130 <i>71.8</i>	130 <i>65.4</i>	134 <i>56.8</i>	159 <i>57.8</i>	246 <i>57.8</i>	2,030 <i>75.9</i>	7,522
次世代光ディスクレコーダ	—	—	172	80	82	122	138	108	138	167	185	382	1,576	1,772
チューナ	9 <i>142.5</i>	12 <i>130.2</i>	12 <i>147.6</i>	13 <i>190.3</i>	11 <i>130.6</i>	14 <i>202.0</i>	14 <i>204.5</i>	15 <i>125.5</i>	15 <i>98.9</i>	14 <i>108.4</i>	14 <i>116.3</i>	16 <i>82.9</i>	159 <i>128.3</i>	580
ケーブルテレビ用STB	117 <i>111.6</i>	129 <i>133.0</i>	151 <i>122.7</i>	119 <i>127.1</i>	115 <i>141.9</i>	149 <i>114.8</i>	99 <i>109.0</i>	100 <i>89.0</i>	145 <i>114.8</i>	76 <i>56.9</i>	120 <i>84.7</i>	161 <i>108.1</i>	1,483 <i>107.1</i>	6,374
地上デジタルチューナ内蔵PC	37 —	35 —	37 —	43 <i>99.1</i>	28 <i>83.5</i>	27 <i>87.3</i>	26 <i>111.9</i>	25 <i>175.1</i>	50 <i>142.3</i>	37 <i>128.5</i>	28 <i>90.7</i>	47 <i>116.4</i>	421 —	1,358
受信機器合計	849	1,008	1,445	1,086	1,033	1,323	1,252	1,032	1,331	1,123	1,479	2,260	15,221	45,901

- 注）1. 四捨五入しているため、内訳が合計と一致しない場合がある。
 2. ケーブルテレビ用STBは、2003年12月より四半期毎に集計を開始し、2005年1月より月次統計に移行した。
 3. 累計は、CRTテレビと液晶テレビは2003年6月から、PDPテレビは2003年8月から、チューナは2003年9月から、ケーブルテレビ用STBは2000年9月から、デジタルレコーダは2004年2月からの合計出荷台数を示している。
 4. 地上デジタルチューナ内蔵PCは、2005年12月より四半期毎に集計を開始し、2007年4月より月次統計に移行した。
 5. CRTテレビは2008年4月より統計を廃止した。
 6. 次世代レコーダは2007年10月より四半期統計として実施、2008年4月より月次統計に移行した。

※2007年以前の地上デジタルテレビ放送受信機器国内出荷実績データは、下記URLをご参照下さい。
<http://www.jeita.or.jp/japanese/stat/digital/>

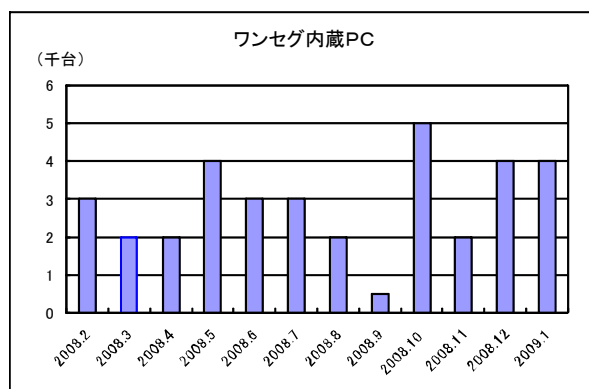
■ワンセグ対応携帯電話 (単位：千台)

～2007年12月	20,473
2008年1月	2,449
2008年2月	2,948
2008年3月	2,961
2008年4月	2,062
2008年5月	2,172
2008年6月	3,738
2008年7月	2,891
2008年8月	1,774
2008年9月	1,424
2008年10月	726
2008年11月	3,064
2008年12月	2,680
累計	49,363



■ワンセグ内蔵PC (単位：千台)

～2008年1月	152
2008年2月	3
2008年3月	2
2008年4月	2
2008年5月	4
2008年6月	3
2008年7月	3
2008年8月	2
2008年9月	0
2008年10月	5
2008年11月	2
2008年12月	4
2009年1月	4
累計	187



■車載用地上デジタルテレビ受信機器 (単位：千台)

～2008年1月	1,085
2008年2月	88
2008年3月	114
2008年4月	85
2008年5月	108
2008年6月	153
2008年7月	147
2008年8月	80
2008年9月	142
2008年10月	121
2008年11月	118
2008年12月	98
2009年1月	69
累計	2,410

