

2008年3月 地上デジタルテレビ放送受信機器国内出荷実績

本日、2008年3月分の地上デジタルテレビ放送受信機器の国内出荷台数実績を発表しましたので、お送り申し上げます。なお、ご質問等ありましたら、当協会・コンシューマ・プロダクツ部または総合企画部・広報室宛にお願い致します。

(社) 電子情報技術産業協会 コンシューマ・プロダクツ部 Tel: 03-5275-7260 / Fax: 03-5212-8122
 総合企画部 広報室 Tel: 03-5275-7254 / Fax: 03-5212-8123

2008年3月地上デジタルテレビ放送受信機器国内出荷実績

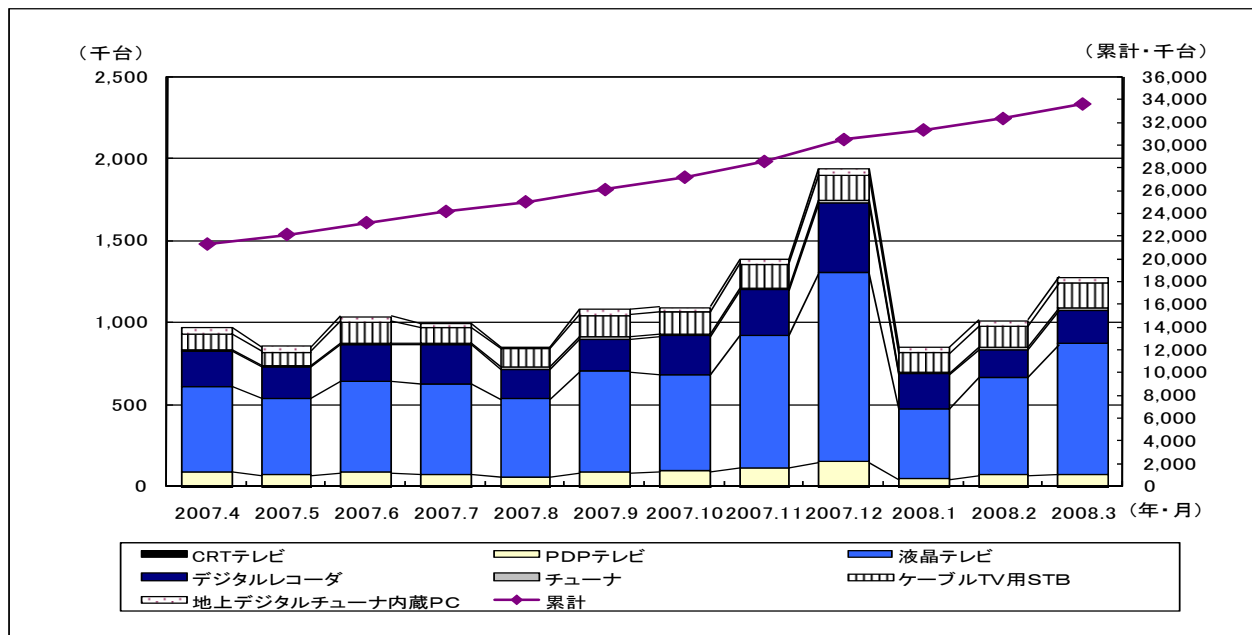
(単位：千台、%)	2008年3月		2008年年計(1-3月)		累計
		前年同月比		前年同期比	
テレビ合計	868	125.6	2,006	130.9	20,750
CRTテレビ	0	-	0	-	720
PDPテレビ	74	126.3	188	121.3	2,766
液晶テレビ	795	125.5	1,818	132.0	17,264
デジタルレコーダ	204	107.6	584	120.6	6,075
チューナ	12	147.6	33	139.7	454
ケーブルテレビ用STB	151	122.7	398	122.2	5,289
地上デジタルチューナ内蔵PC	37	-	109	-	1,047
受信機器合計	1,273	-	3,130	-	33,614

注：STBの定義：ケーブルでデジタル伝送された地上・BS・110度CSデジタル放送を受信する端末
 デジタルレコーダの定義：地上デジタルチューナを内蔵したDVDレコーダ

3月の概況

- [地上デジタル受信機器全体] 地上デジタル放送受信機器の3月の出荷実績は1,273千台となった。内訳は、テレビ受信機：868千台、チューナ：12千台、STB：151千台、DVDレコーダ：204千台、地上デジタルチューナ内蔵PC：37千台であった。前年同月比で見ると、テレビ受信機が125.6%、チューナは147.6%、STBは122.7%、DVDレコーダは107.6%であった。3月までの地上デジタル放送受信機器出荷累計台数は33,614千台となった。なお、2007年度(4-3月)における地上デジタル放送受信機器の出荷台数は13,307千台で、2007年暦年(1-12月)の同12,717千台を上回った。
- [地上デジタルテレビ] 地上デジタルテレビのカラーテレビ全体に占める割合は、3月は95.0%となった。3月のタイプ別では、CRTテレビ全体に占める地上デジタルCRTテレビの割合はほぼ0%、PDPテレビに占める地上デジタルPDPの割合はほぼ100%、液晶テレビに占める地上デジタル液晶の割合は97.0%であった。
- [その他の地上デジタル対応機器] 3月のDVDレコーダのDVD全体に占める割合は47.7%、DVD録再機に占める割合は92.2%となった。STB、DVDレコーダ、地上デジタルチューナ内蔵PCの地上デジタル放送受信機器全体に占める割合は30.8%であった。
- [参考データ] ワンセグ対応携帯電話の2月出荷実績(月次)、ワンセグ内蔵PCの3月出荷実績(月次)、車載用地上デジタルテレビ受信機器の3月出荷実績(月次)を追加した。

地上デジタルテレビ放送受信機器国内出荷実績推移（台数）



■ 2008年実績

単位：千台、下段斜体字は前年同月比(%)

	2008.1	2008.2	2008.3	2008.4	2008.5	2008.6	2008.7	2008.8	2008.9	2008.10	2008.11	2008.12	2008年計	累計
テレビ合計	475 <i>130.8</i>	663 <i>138.8</i>	868 <i>125.6</i>										2,006 <i>130.9</i>	20,750
CRTテレビ	0	0	0										0	720
PDPテレビ	44 <i>101.1</i>	70 <i>132.6</i>	74 <i>126.3</i>										188 <i>121.3</i>	2,766
液晶テレビ	430 <i>134.9</i>	594 <i>139.5</i>	795 <i>125.5</i>										1,818 <i>132.0</i>	17,264
デジタルレコーダ	211 <i>149.1</i>	169 <i>110.4</i>	204 <i>107.6</i>										584 <i>120.6</i>	6,075
チューナ	9 <i>142.5</i>	12 <i>130.2</i>	12 <i>147.6</i>										33 <i>139.7</i>	454
ケーブルテレビ用STB	117 <i>111.6</i>	129 <i>133.0</i>	151 <i>122.7</i>										398 <i>122.2</i>	5,289
地上デジタルチューナ内蔵PC	37	35	37										109	1,047
受信機器合計	849	1,008	1,273										3,130	33,614

■ 2007年実績

単位：千台、下段斜体字は前年同月比(%)

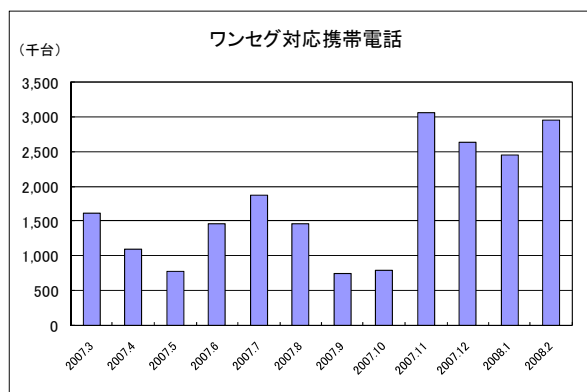
	2007.1	2007.2	2007.3	2007.4	2007.5	2007.6	2007.7	2007.8	2007.9	2007.10	2007.11	2007.12	2007年計	累計
テレビ合計	363 <i>171.6</i>	478 <i>173.0</i>	691 <i>175.2</i>	607 <i>169.6</i>	537 <i>137.1</i>	642 <i>143.1</i>	624 <i>162.2</i>	531 <i>142.7</i>	699 <i>150.0</i>	679 <i>134.9</i>	923 <i>142.5</i>	1,302 <i>126.4</i>	8,077 <i>147.3</i>	18,744
CRTテレビ	0	0	0	0	0	0	0	0	0	0	0	0	0	720
PDPテレビ	44 <i>145.0</i>	52 <i>163.2</i>	58 <i>147.5</i>	89 <i>145.5</i>	67 <i>116.5</i>	84 <i>110.7</i>	74 <i>160.8</i>	57 <i>137.1</i>	83 <i>123.3</i>	91 <i>115.6</i>	114 <i>116.0</i>	151 <i>109.8</i>	965 <i>126.0</i>	2,578
液晶テレビ	319 <i>180.1</i>	425 <i>176.6</i>	633 <i>180.3</i>	518 <i>176.2</i>	470 <i>141.4</i>	558 <i>150.2</i>	550 <i>163.0</i>	474 <i>143.7</i>	616 <i>154.5</i>	588 <i>138.5</i>	809 <i>147.2</i>	1,152 <i>129.0</i>	7,112 <i>151.3</i>	15,446
デジタルレコーダ	141 <i>246.2</i>	153 <i>203.3</i>	190 <i>145.2</i>	216 <i>161.8</i>	193 <i>111.4</i>	222 <i>141.7</i>	243 <i>174.8</i>	180 <i>181.9</i>	199 <i>140.2</i>	236 <i>131.8</i>	276 <i>125.3</i>	425 <i>101.5</i>	2,675 <i>138.9</i>	5,492
チューナ	7 <i>94.2</i>	9 <i>108.0</i>	8 <i>99.8</i>	7 <i>138.3</i>	8 <i>112.7</i>	7 <i>92.4</i>	7 <i>101.8</i>	12 <i>290.8</i>	16 <i>216.2</i>	12 <i>121.4</i>	12 <i>97.9</i>	20 <i>108.2</i>	124 <i>121.6</i>	421
ケーブルテレビ用STB	105 <i>97.4</i>	97 <i>91.9</i>	123 <i>90.0</i>	93 <i>82.9</i>	81 <i>73.3</i>	130 <i>110.7</i>	91 <i>82.3</i>	113 <i>108.5</i>	127 <i>102.3</i>	134 <i>127.4</i>	142 <i>107.9</i>	149 <i>101.7</i>	1,385 <i>98.1</i>	4,891
地上デジタルチューナ内蔵PC			175	44	33	31	23	14	35	29	31	41	456	938
受信機器合計	616	737	1,188	967	852	1,032	989	850	1,076	1,091	1,384	1,936	12,717	30,485

- 注) 1. 四捨五入しているため、内訳が合計と一致しない場合がある。
 2. ケーブルテレビ用STBは、2003年12月より四半期毎に集計を開始し、2005年1月より月次統計に移行した。
 3. 累計は、CRTテレビと液晶テレビは2003年6月から、PDPテレビは2003年8月から、チューナは2003年9月から、ケーブルテレビ用STBは2000年9月から、デジタルレコーダは2004年2月からの合計出荷台数を示している。
 4. 地上デジタルチューナ内蔵PCは、2005年12月より四半期毎に集計を開始し、2007年4月より月次統計に移行した。

※2006年以前の地上デジタルテレビ放送受信機器国内出荷実績データは、下記URLをご参照下さい。
<http://www.jeita.or.jp/japanese/stat/digital/>

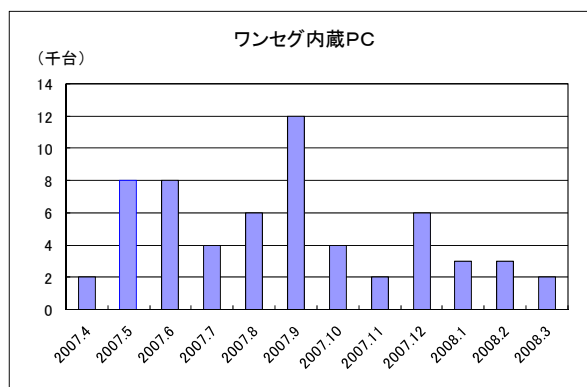
■ワンセグ対応携帯電話 (単位：千台)

～2007年2月	4,960
2007年3月	1,607
2007年4月	1,093
2007年5月	777
2007年6月	1,468
2007年7月	1,869
2007年8月	1,467
2007年9月	746
2007年10月	795
2007年11月	3,054
2007年12月	2,635
2008年1月	2,449
2008年2月	2,948
累計	25,871



■ワンセグ内蔵PC (単位：千台)

～2007年3月	95
2007年4月	2
2007年5月	8
2007年6月	8
2007年7月	4
2007年8月	6
2007年9月	12
2007年10月	4
2007年11月	2
2007年12月	6
2008年1月	3
2008年2月	3
2008年3月	2
累計	158



■車載用地上デジタルテレビ受信機器 (単位：千台)

～2007年3月	363
2007年4月	46
2007年5月	66
2007年6月	92
2007年7月	76
2007年8月	48
2007年9月	73
2007年10月	88
2007年11月	98
2007年12月	80
2008年1月	55
2008年2月	88
2008年3月	114
累計	1,288

